



Istituto

I.T.T. "G. GIORGI"

Ubicazione Istituto

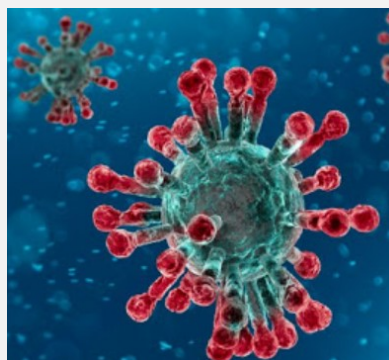
BRINDISI

Datore di Lavoro
Prof.ssa Mina FABRIZIO

Resp. Servizio Prevenzione e Protezione
Ing. Nicola SOLENNE

Medico Competente
Dott. Pierpaolo PERRONE

Rappresentante Lavoratori Sicurezza
Prof.ssa Patrizia VANTAGGIATO



Revisione n° 4

Data 01/06/2021

Elaborato

PROCEDURA DI SICUREZZA PER IL CONTRASTO DELLA DIFFUSIONE DEL VIRUS COVID-19 A SCUOLA



Procedura di sicurezza Covid-19	I.T.T. "G. GIORGI"	Rev.: 4 Data: 01-06-2021
------------------------------------	--------------------	-----------------------------

PROCEDURA DI SICUREZZA

GESTIONE EMERGENZA AGENTE BIOLOGICO CORONAVIRUS			
Codice Procedura	Data di creazione	Rev. n°	Data Revisione
COVITGIO-01	06/05/2020	4	01/06/2021
<i>Procedura elaborata da</i>		<i>Procedura approvata da</i>	
R.S.P.P. e Medico Competente		Datore di Lavoro e RLS	

SCOPO

Indicare gli accorgimenti necessari che devono essere adottati per eliminare potenziali fonti di rischio e ottenere condizioni di lavoro tali da tutelare la sicurezza e la salute dei lavoratori.

CAMPO DI APPLICAZIONE

La presente procedura è valida per tutti i dipendenti dell'Istituto Scolastico.

RIFERIMENTI

- D.Lgs. 9 aprile 2008, n.81 – Testo unico sicurezza sui luoghi di lavoro
- Decreto legge 23 febbraio 2020, n. 6 - Misure urgenti in materia di contenimento e gestione dell'emergenza epidemiologica da COVID-19
- Circolare del Ministero della Salute 22 febbraio 2020 - Circolare del Ministero della salute. COVID-2019, nuove indicazioni e chiarimenti
- "Protocollo condiviso di regolazione delle misure per il contrasto e il contenimento della diffusione del virus Covid-19 negli ambienti di lavoro" del 14 marzo 2020
- Nota dell'Ispettorato Nazionale del Lavoro n. 89 del 13/03/2020
- Protocollo di accordo per la prevenzione e la sicurezza dei dipendenti pubblici in ordine all'emergenza sanitaria da "Covid-19"
- DPCM 26 aprile 2020 con nuovo protocollo condiviso del 24 aprile 2020
- Piano Scuola 2020-2021
- Documento di indirizzo e orientamento per la ripresa delle attività in presenza dei servizi educativi e delle scuole dell'infanzia del 03/08/2020
- Protocollo d'intesa per garantire l'avvio dell'anno scolastico del 06/08/2020.
- Indicazioni operative per la gestione di casi e focolai di SARS-CoV-2 nelle scuole e nei servizi educativi dell'infanzia del 21/08/2020
- Circolare Ministero della Salute del 29/08/2020 "Chiarimenti lavoratori fragili"
- Verbale n. 104 Ministero della Salute del 31/08/2020
- DPCM 7 settembre 2020
- Circolare n.1870 del 14 ottobre 2020
- DPCM del 18 ottobre 2020
- DPCM 3 novembre 2020.
- DPCM 3 dicembre 2020
- DPCM 14 gennaio 2021
- DPCM 02 marzo 2021
- Rapporto ISS COVID-19 n. 4/2021
- Protocollo d'Intesa per gli esami di Stato 2020/2021 (24/05/2021)

RESPONSABILITÀ

Il datore di lavoro ha l'obbligo di informare i lavoratori circa i rischi connessi allo svolgimento delle attività e diffondere eventuali regole e misure comportamentali in caso di emergenze ed eventi anche se non strettamente connesse ad un'esposizione lavorativa.

Procedura di sicurezza Covid-19	I.T.T. "G. GIORGI"	Rev.: 4 Data: 01-06-2021
------------------------------------	--------------------	-----------------------------

TERMINI E DEFINIZIONI

Caso sospetto

Una persona con infezione respiratoria acuta (insorgenza improvvisa di almeno uno dei seguenti sintomi: febbre, tosse, dispnea) che ha richiesto o meno il ricovero in ospedale e nei 14 giorni precedenti l'insorgenza della sintomatologia, ha soddisfatto almeno una delle seguenti condizioni:

- contatto stretto con un caso probabile o confermato di infezione da SARS-CoV-2;
- ha lavorato o ha frequentato una struttura sanitaria dove sono stati ricoverati pazienti con infezione da SARS-CoV-2.

Caso probabile

Un caso sospetto il cui risultato del test per SARS-CoV-2 è dubbio o inconcludente utilizzando protocolli specifici di Real Time PCR per SARS-CoV-2 presso i Laboratori di Riferimento Regionali individuati o è positivo utilizzando un test pan-coronavirus.

Caso confermato

Un caso con una conferma di laboratorio effettuata presso il laboratorio di riferimento dell'Istituto Superiore di Sanità per infezione da SARS-CoV-2, indipendentemente dai segni e dai sintomi clinici.

Per "**Contatto stretto**" si intende:

1. chi vive nella stessa abitazione di un caso confermato positivo
2. chi avuto contatto fisico diretto con un caso positivo (per esempio la stretta di mano)
3. chi ha avuto contatto diretto non protetto con le secrezioni di un caso positivo (ad esempio toccare a mani nude fazzoletti di carta usati)
4. chi ha avuto un contatto diretto (faccia a faccia senza mascherina) con un caso positivo, a distanza minore di 2 metri e per almeno 15 minuti
5. chi ha fatto assistenza familiare ad un caso positivo senza l'utilizzo delle misure di protezione (mascherina, distanza, igiene mani)

Il contatto stretto, deve rimanere in quarantena, isolato dal familiare ammalato.

La quarantena potrà durare 14 giorni dall'ultimo contatto con il caso positivo, oppure essere conclusa dopo 10 giorni con la effettuazione di un tampone negativo.

Se non compaiono sintomi, occorre attendere almeno 10 giorni per la effettuazione del tampone nelle persone che hanno avuto contatti stretti con positivi. Il tampone viene proposto dopo 10 giorni perché questo è il lasso di tempo nel quale l'esecuzione del test è considerata affidabile;

Se durante la quarantena le persone dovessero manifestare sintomi, dovranno contattare il proprio medico curante/pediatra per effettuare subito un tampone diagnostico.

Procedura di sicurezza Covid-19	I.T.T. "G. GIORGI"	Rev.: 4 Data: 01-06-2021
------------------------------------	--------------------	-----------------------------

Caso positivo asintomatico

La persona risultata positiva al tampone effettuato per rilevare il virus Covid-19 senza aver manifestato sintomi definita "caso positivo asintomatico" può rientrare in comunità dopo **un periodo di isolamento di almeno 10 giorni dalla comparsa della positività, al termine del quale venga eseguito un tampone con risultato negativo** (10 giorni + test).

Caso positivo sintomatico

La persona risultata positiva al tampone, cioè che ha contratto il virus, e che ha manifesta i sintomi della malattia Covid-19 definita "caso positivo sintomatico" potrà rientrare in comunità dopo **un periodo di isolamento di almeno 10 giorni dalla comparsa dei sintomi, accompagnato da un tampone negativo eseguito dopo almeno 3 giorni senza sintomi** (10 giorni, di cui almeno 3 giorni senza sintomi + test).

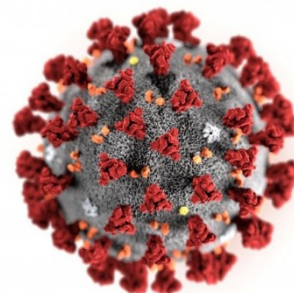
Le persone che, pur non presentando più sintomi, continuano a risultare positive al tampone, potranno interrompere l'isolamento dopo 21 giorni.

AZIONI E MODALITÀ

Un nuovo Coronavirus (nCoV) è un nuovo ceppo di coronavirus che non è stato precedentemente mai identificato nell'uomo.

Il nuovo Coronavirus (ora denominato SARS-CoV-2 e già denominato 2019-nCoV) appartiene alla stessa famiglia di virus della Sindrome Respiratoria Acuta Grave (SARS) ma non è lo stesso virus.

La malattia provocata dal nuovo Coronavirus ha un nome: "COVID-19" (dove "CO" sta per corona, "VI" per virus, "D" per disease e "19" indica l'anno in cui si è manifestata).



MISURE DI SICUREZZA

Ad esclusione degli operatori sanitari, risulta sufficiente adottare le comuni misure preventive della diffusione delle malattie trasmesse per via respiratoria.

La corretta applicazione di misure preventive, quali l'igiene delle mani, l'igiene respiratoria e il distanziamento sociale, può ridurre notevolmente il rischio di infezione.

Si raccomanda, quindi, di osservare le seguenti misure:

- lavare accuratamente le mani con acqua e sapone
- evitare di toccare occhi, naso e bocca se non si è lavato le mani
- coprire con il gomito flesso o con fazzoletti di carta la bocca ed il naso quando si starnutisce o si tossisce
- porre attenzione all'igiene delle superfici
- evitare i contatti stretti e prolungati con persone con sintomi influenzali
- usare sempre la mascherina come elemento di protezione
- rimanere al proprio domicilio in presenza di febbre (oltre 37.5°) o altri sintomi influenzali e di chiamare il proprio medico di famiglia e l'autorità sanitaria
- dichiarare tempestivamente laddove, anche successivamente all'ingresso in ufficio, sussistano le condizioni di pericolo (sintomi di influenza, temperatura, provenienza da zone a rischio o contatto con persone positive al virus nei 14 giorni precedenti, ecc.) per cui i provvedimenti dell'Autorità impongono di informare il medico di famiglia e l'Autorità sanitaria e di rimanere al proprio domicilio
- informare tempestivamente e responsabilmente il datore di lavoro della presenza di qualsiasi sintomo influenzale durante l'espletamento della prestazione lavorativa, avendo cura di rimanere ad adeguata distanza dalle persone presenti.

MODALITÀ DI INGRESSO A SCUOLA

- Si favoriscono orari di ingresso/uscita scaglionati in modo da evitare il più possibile contatti nelle zone comuni (ingressi, atri, ecc..).
- All'entrata dell'edificio è necessario:
 - dismettere i dpi usati durante il trasferimento casa-lavoro, specie se si è fatto uso di mezzi pubblici;
 - pulirsi le mani con il gel idroalcolico collocato nei pressi dell'entrata;
 - indossare la mascherina chirurgica fornita;
 - Prima di uscire dall'edificio è necessario:
 - gettare la mascherina o altri materiali utilizzati per il contenimento del Sars-Cov-2 nel bidone identificato nei pressi dell'uscita;
 - pulirsi le mani con gel idroalcolico.

Va ridotto l'accesso ai visitatori, i quali, comunque, dovranno sottostare a tutte le regole previste nel Regolamento di istituto e/o nell'apposito disciplinare interno adottato dal Dirigente Scolastico, sentiti l'RSPP di istituto e il medico competente ed ispirato ai seguenti criteri di massima:

- ✓ ordinario ricorso alle comunicazioni a distanza;
 - ✓ limitazione degli accessi ai casi di effettiva necessità amministrativo-gestionale ed operativa, possibilmente previa prenotazione e relativa programmazione;
 - ✓ regolare registrazione dei visitatori ammessi, con indicazione, per ciascuno di essi, dei dati anagrafici (nome, cognome, data di nascita, luogo di residenza), dei relativi recapiti telefonici, nonché della data di accesso e del tempo di permanenza;
 - ✓ predisposizione di adeguata segnaletica orizzontale sul distanziamento necessario e sui percorsi da effettuare;
 - ✓ accesso alla struttura attraverso l'accompagnamento da parte di un solo genitore o di persona maggiorenne delegata dai genitori o da chi esercita la responsabilità genitoriale, nel rispetto delle regole generali di prevenzione dal contagio, incluso l'uso della mascherina durante tutta la permanenza all'interno della struttura.
- Il personale e discenti non si devono muovere da casa se viene rilevata una temperatura superiore a 37.5°C o in presenza di sintomi da infezione respiratoria (art 1 co1b del DPCM 26 aprile 2016). Il termoscanner sarà utilizzato per l'accesso di personale esterno (fornitori, ditte) nonché per rilevare la temperatura in caso di malore sopraggiunto durante l'orario scolastico.
 - Se tale temperatura risulterà superiore ai 37,5°, non sarà consentito l'accesso ai luoghi di lavoro.
 - Le persone in tale condizione saranno momentaneamente isolate e fornite di mascherine non dovranno recarsi al Pronto Soccorso e/o nelle infermerie di sede, ma dovranno contattare nel più breve tempo possibile il proprio medico curante e seguire le sue indicazioni.

Procedura di sicurezza Covid-19	I.T.T. "G. GIORGI"	Rev.: 4 Data: 01-06-2021
------------------------------------	--------------------	-----------------------------

- Il Dirigente Scolastico informa preventivamente il personale e discenti, della preclusione dell'accesso a chi, negli ultimi 14 giorni, abbia avuto contatti con soggetti risultati positivi al COVID-19 o provenga da zone a rischio secondo le indicazioni dell'OMS2. Per questi casi si fa riferimento al Decreto Legge n. 6 del 23/02/2020, art. 1, lett. h) e i).
- Il personale e i discenti risultati positivi al COVID-19 per rientrare a scuola devono inviare preventivamente la certificazione rilasciata dal Dipartimento di Prevenzione della ASL di competenza di avvenuta negativizzazione a seguito di 2 tamponi effettuati a distanza di 24 ore.
- Qualora, per prevenire l'attivazione di focolai epidemici, nelle aree maggiormente colpite dal virus, l'autorità sanitaria competente disponga misure aggiuntive specifiche, come ad esempio, l'esecuzione del tampone per i lavoratori, il datore di lavoro fornirà la massima collaborazione.

** La rilevazione in tempo reale della temperatura corporea costituisce un trattamento di dati personali e, pertanto, avviene ai sensi della disciplina privacy vigente. 1) La temperatura viene rilevata senza registrare il dato acquisto. È possibile identificare l'interessato e registrare il superamento della soglia di temperatura solo qualora sia necessario a documentare le ragioni che hanno impedito l'accesso ai locali ufficioli; 2) Il lavoratore viene informato circa il trattamento dei dati personali mediante informativa che può omettere le informazioni di cui l'interessato è già in possesso e può essere fornita anche oralmente. 3) In caso di isolamento momentaneo dovuto al superamento della soglia di temperatura, sono assicurate modalità tali da garantire la riservatezza e la dignità del lavoratore. Tali garanzie sono assicurate anche nel caso in cui il lavoratore comunichi all'ufficio responsabile del personale di aver avuto, al di fuori del contesto del Comune, contatti con soggetti risultati positivi al COVID-19 e nel caso di allontanamento del lavoratore che durante l'attività lavorativa sviluppi febbre e sintomi di infezione respiratoria e dei suoi colleghi.*

MODALITÀ DI ACCESSO DITTE ESTERNE E FORNITORI

- L'ingresso di fornitori esterni è consentito solo per reali necessità.
- Gli autisti dei mezzi di trasporto devono rimanere a bordo dei propri mezzi: non è consentito l'accesso agli uffici per alcun motivo. Per le necessarie attività di approntamento delle attività di carico e scarico, il trasportatore dovrà attenersi alla rigorosa distanza di un metro.
- Ditte esterne-fornitori: non devono accedere agli uffici; per le ditte/imprese vengono individuate procedure di ingresso, transito e uscita, mediante modalità, percorsi e tempistiche predefinite, al fine di ridurre le occasioni di contatto con il personale presente nel cantiere, con integrazione in appendice nel PSC (Piano di sicurezza e coordinamento). Inoltre devono utilizzare servizi igienici dedicati anche di tipo bagno chimico (sarebbe opportuno che le ditte si portassero il proprio bagno di cantiere da gestire in autonomia, altrimenti provvedere ad adeguata pulizia e sanificazione). È fatto assoluto divieto di utilizzo dei servizi del personale dipendente.
- Richiedere alle ditte esterne copia delle procedure adottate per la gestione del COVID-19 e prevederne l'integrazione nei DUVRI.
- I visitatori esterni quali impresa di pulizie e manutentori, che accedono per motivi di necessità nei vari locali, devono sottostare a tutte le regole imposte dall'Istituto.

GESTIONE SPAZI COMUNI (MENSA, SPOGLIATOI, AREE FUMATORI, DISTRIBUTORI DI BEVANDE E/O SNACK...)

L'accesso agli spazi comuni deve essere contingentato, con la previsione di una ventilazione adeguata dei locali, per un tempo limitato allo stretto necessario e con il mantenimento della distanza di sicurezza.

L'utilizzo delle aule dedicate al personale docente (cd aule professori) è consentito nel rispetto del distanziamento fisico e delle eventuali altre disposizioni dettate dall'autorità sanitaria locale.

Per quanto riguarda le aree di distribuzione di bevande e snack, il Dirigente Scolastico ne indica le modalità di utilizzo, eventualmente anche nel Regolamento di Istituto, al fine di evitare il rischio di assembramento e il mancato rispetto del distanziamento fisico.

MISURE DI SISTEMA, ORGANIZZATIVE E DI PREVENZIONE PER L'ESAME DI STATO

Misure organizzative, di prevenzione e di protezione

Misure di pulizia e di igienizzazione

In via preliminare il Dirigente scolastico assicurerà una pulizia approfondita, ad opera dei collaboratori scolastici, dei locali destinati all'effettuazione dell'esame di stato, ivi compresi androne, corridoi, bagni, uffici di segreteria e ogni altro ambiente che si prevede di utilizzare. Le operazioni di pulizia dovranno essere effettuate quotidianamente secondo le indicazioni dell'ISS previste nel documento dell'8 maggio 2020 nella sezione relativa a "Opzioni di sanificazione tutti i tipi di locali" riportato in allegato .

A riguardo si precisa che per sanificazione si intende l'insieme dei procedimenti e operazioni atti ad igienizzare determinati ambienti e mezzi mediante l'attività di pulizia e di disinfezione. La pulizia approfondita con detergente neutro di superfici in locali generali (vale a dire per i locali che non sono stati frequentati da un caso sospetto o confermato di COVID-19) è una misura sufficiente nel contesto scolastico, e non sono richieste ulteriori procedure di disinfezione; nella pulizia approfondita si dovrà porre particolare attenzione alle superfici più toccate quali maniglie e barre delle porte, delle finestre, sedie e braccioli, tavoli/banchi/cattedre, interruttori della luce, corrimano, rubinetti dell'acqua, pulsanti dell'ascensore, distributori automatici di cibi e bevande, ecc.

Alle quotidiane operazioni di pulizia dovranno altresì essere assicurate dai collaboratori scolastici, al termine di ogni sessione di esame (mattutina/pomeridiana), misure specifiche di pulizia delle superfici e degli arredi/materiali scolastici utilizzati nell'espletamento della prova (pulizia al termine della prova d'esame degli arredi/materiali utilizzati da ogni candidato).

È necessario rendere disponibili prodotti igienizzanti (dispenser di soluzione idroalcolica) per i candidati e il personale della scuola, in più punti dell'edificio scolastico e, in particolare, per l'accesso al locale destinato allo svolgimento della prova d'esame per permettere l'igiene frequente delle mani.

Misure organizzative

Ciascun componente della commissione convocato per l'espletamento delle procedure per l'esame di stato dovrà dichiarare:

- l'assenza di sintomatologia respiratoria o di febbre superiore a 37.5°C nel giorno di avvio delle procedure d'esame e nei tre giorni precedenti;
- di non essere stato in quarantena o isolamento domiciliare negli ultimi 14 giorni;
- di non essere stato a contatto con persone positive, per quanto di loro conoscenza, negli ultimi 14 giorni.

Nel caso in cui per il componente della commissione sussista una delle condizioni soprariportate, lo stesso dovrà essere sostituito secondo le norme generali vigenti; nel caso

Procedura di sicurezza Covid-19	I.T.T. "G. GIORGI"	Rev.: 4 Data: 01-06-2021
------------------------------------	--------------------	-----------------------------

in cui la sintomatologia respiratoria o febbrile si manifesti successivamente al conferimento dell'incarico, il commissario non dovrà presentarsi per l'effettuazione dell'esame, comunicando tempestivamente la condizione al Presidente della commissione al fine di avviare le procedure di sostituzione nelle forme previste dall'ordinanza ministeriale ovvero dalle norme generali vigenti.

Lo svolgimento delle prove dell'esame di Stato o dei lavori della Commissione d'esame in modalità di videoconferenza è consentito nei casi di seguito riportati e secondo le modalità previste nelle Ordinanze ministeriali:

- per i candidati degenti in luoghi di cura od ospedali, o comunque impossibilitati a lasciare il proprio domicilio nel periodo dell'esame, e per i detenuti;
- nei casi in cui le condizioni epidemiologiche e le disposizioni delle autorità competenti lo richiedano;
- qualora il dirigente scolastico, o successivamente il presidente della commissione, ravvisi l'impossibilità di applicare le misure di sicurezza stabilite da specifici protocolli nazionali di sicurezza - in conseguenza dell'evoluzione della situazione epidemiologica e delle disposizioni ad essa correlate - e comunichi tale impossibilità all'USR per le conseguenti valutazioni e decisioni;
- qualora uno o più commissari d'esame siano impossibilitati a seguire i lavori in presenza, inclusa la prova d'esame, in conseguenza di specifiche disposizioni sanitarie connesse all'emergenza epidemiologica. In tal caso il presidente della commissione dispone la partecipazione degli interessati in videoconferenza o altra modalità sincrona.

La convocazione dei candidati, secondo un calendario e una scansione oraria predefinita, è uno strumento organizzativo utile al fine della sostenibilità e della prevenzione di assembramenti di persone in attesa fuori dei locali scolastici, consentendo la presenza per il tempo minimo necessario come specificamente indicato di seguito.

Il calendario di convocazione dovrà essere comunicato preventivamente sul sito della scuola e con mail al candidato tramite registro elettronico con verifica telefonica dell'avvenuta ricezione.

Il candidato, qualora necessario, potrà richiedere alla scuola il rilascio di un documento che attesti la convocazione e che gli dia, in caso di assembramento, precedenza di accesso ai mezzi pubblici per il giorno dell'esame.

Al fine di evitare ogni possibilità di assembramento il candidato dovrà presentarsi a scuola 15 minuti prima dell'orario di convocazione previsto e dovrà lasciare l'edificio scolastico subito dopo l'espletamento della prova.

Il candidato potrà essere accompagnato da una persona.

All'ingresso della scuola non è necessaria la rilevazione della temperatura corporea.

Procedura di sicurezza Covid-19	I.T.T. "G. GIORGI"	Rev.: 4 Data: 01-06-2021
------------------------------------	--------------------	-----------------------------

All'atto della presentazione a scuola il candidato e l'eventuale accompagnatore dovranno produrre un'autodichiarazione (in allegato 3) attestante:

- l'assenza di sintomatologia respiratoria o di febbre superiore a 37.5°C nel giorno di espletamento dell'esame e nei tre giorni precedenti;
- di non essere stato in quarantena o isolamento domiciliare negli ultimi 14 giorni;
- di non essere stato a contatto con persone positive, per quanto di loro conoscenza, negli ultimi 14 giorni.

Nel caso in cui per il candidato sussista una delle condizioni soprariportate, lo stesso non dovrà presentarsi per l'effettuazione dell'esame, producendo tempestivamente la relativa certificazione medica al fine di consentire alla commissione la programmazione di una sessione di recupero nelle forme previste dall'ordinanza ministeriale ovvero dalle norme generali vigenti.

Organizzazione dei locali scolastici e misure di prevenzione per lo svolgimento dell'esame

Sarebbe opportuno, compatibilmente con le caratteristiche strutturali dell'edificio scolastico, prevedere percorsi dedicati di ingresso e di uscita dalla scuola, chiaramente identificati con opportuna segnaletica di "Ingresso" e "Uscita", in modo da prevenire il rischio di interferenza tra i flussi in ingresso e in uscita, mantenendo ingressi e uscite aperti.

I locali scolastici destinati allo svolgimento dell'esame di stato dovranno prevedere un ambiente sufficientemente ampio che consenta il distanziamento di seguito specificato, dotato di finestre per favorire il ricambio d'aria; l'assetto di banchi/tavoli e di posti a sedere destinati alla commissione dovrà garantire un distanziamento – anche in considerazione dello spazio di movimento – non inferiore a 2 metri; anche per il candidato dovrà essere assicurato un distanziamento non inferiore a 2 metri (compreso lo spazio di movimento) dal componente della commissione più vicino (Layout aula esame – Allegato 4).

Le stesse misure minime di distanziamento dovranno essere assicurate anche per l'eventuale accompagnatore ivi compreso l'eventuale Dirigente tecnico in vigilanza.

La commissione dovrà assicurare all'interno del locale di espletamento della prova la presenza di ogni materiale/sussidio didattico utile e/o necessario al candidato.

Dovrà essere garantito un ricambio d'aria regolare e sufficiente nel locale di espletamento della prova favorendo, in ogni caso possibile, l'aerazione naturale. Relativamente agli impianti di condizionamento si rimanda alle specifiche indicazione del documento Rapporto ISS COVID-19 n. 5 del 21 aprile 2020 disponibile nel link di seguito riportato (pag. 6)

https://www.iss.it/documents/20126/0/Rapporto+ISS+COVID-19+n.+5_2020+REV.pdf/2d27068f-6306-94ea-47e80539f0119b91?t=1588146889381

I componenti della commissione dovranno indossare per l'intera permanenza nei locali scolastici mascherina chirurgica che verrà fornita dal Dirigente Scolastico che ne assicurerà il ricambio dopo ogni sessione di esame (mattutina /pomeridiana).

Il candidato e l'eventuale accompagnatore dovranno indossare per l'intera permanenza nei locali scolastici una mascherina chirurgica di propria dotazione. Il candidato non può indossare le cosiddette mascherine di comunità ed è sconsigliato l'uso prolungato delle mascherine FFP2.

Non sono necessari ulteriori dispositivi di protezione.

Si precisa che le misure di distanziamento messe in atto durante le procedure di esame (uso mascherina e distanziamento di almeno 2 metri) non configurerà situazioni di contatto stretto (pag. 2).

Anche per tutto il personale non docente, in presenza di spazi comuni con impossibilità di mantenimento del distanziamento, è necessario indossare la mascherina chirurgica.

I componenti della commissione, il candidato, l'accompagnatore e qualunque altra persona che dovesse accedere al locale destinato allo svolgimento della prova d'esame dovrà procedere all'igienizzazione delle mani in accesso.

I locali scolastici destinati allo svolgimento dell'esame di stato dovranno prevedere un ambiente dedicato all'accoglienza e isolamento di eventuali soggetti (candidati, componenti della commissione, altro personale scolastico) che dovessero manifestare una sintomatologia respiratoria e febbre. In tale evenienza il soggetto verrà immediatamente condotto nel predetto locale in attesa dell'arrivo dell'assistenza necessaria attivata secondo le indicazioni dell'autorità sanitaria locale. Verrà altresì dotato immediatamente di mascherina chirurgica qualora dotato di mascherina di comunità.

Indicazioni per i candidati con disabilità

Per favorire lo svolgimento dell'esame agli studenti con disabilità certificata sarà consentita la presenza di eventuali assistenti (es. OEPA, Assistente alla comunicazione); in tal caso per tali figure, non essendo possibile garantire il distanziamento sociale dallo studente, è previsto l'utilizzo di guanti oltre la consueta mascherina chirurgica.

Inoltre per gli studenti con disabilità certificata il Consiglio di Classe, tenuto conto delle specificità dell'alunno e del PEI, ha la facoltà di esonerare lo studente dall'effettuazione della prova di esame in presenza, stabilendo la modalità in video conferenza come alternativa.

Procedura di sicurezza Covid-19	I.T.T. "G. GIORGI"	Rev.: 4 Data: 01-06-2021
------------------------------------	--------------------	-----------------------------

MISURE SPECIFICHE PER I LAVORATORI

In riferimento all'adozione di misure specifiche per i lavoratori nell'ottica del contenimento del contagio da SARS-CoV-2 e di tutela dei lavoratori "fragili" si rimanda a quanto indicato:

1. nella normativa specifica in materia di salute e sicurezza sul lavoro (D.Lgs. 81/08 e s.m.i.).
2. nel Documento tecnico Inail "Documento sulla possibile rimodulazione delle misure di contenimento del contagio da SARS-Cov-2 nei luoghi di lavoro e strategie di prevenzione. Aprile 2020".
3. nel Protocollo condiviso di regolazione delle misure per il contrasto e il contenimento della diffusione del virus Covid-19 negli ambienti di lavoro del 24 aprile 2020
4. nella Circolare del Ministero della Salute "Indicazioni operative relative alle attività del medico competente nel contesto delle misure per il contrasto e il contenimento della diffusione del virus SARS-CoV-2 negli ambienti di lavoro e nella collettività" del 29 aprile 2020.
5. nell'art. 83 del Decreto Legge 19 maggio 2020, n. 34 "Misure urgenti in materia di salute, sostegno al lavoro e all'economia, nonché di politiche sociali connesse all'emergenza epidemiologica da COVID-19".

INDICAZIONI DI INFORMAZIONE E COMUNICAZIONE

È necessario predisporre iniziative di informazione sulle misure di prevenzione e protezione adottate: il Dirigente Scolastico assicurerà adeguata comunicazione efficace alle famiglie, agli studenti, al personale scolastico, in modalità telematica (sito web scuola o webinar dedicati) e anche su cartellonistica, o altro supporto fisico, ben visibile all'ingresso della scuola e nei principali ambienti, da realizzare tutto o in parte prima dell'inizio dell'anno scolastico.

Sarà utile prevedere una attività formativa specifica in presenza al rientro per gli alunni rapportata all'età degli allievi e alla presenza di eventuali disabilità e/o disturbi di apprendimento finalizzata alla valorizzazione dei comportamenti.

Favorire, almeno nella prima fase, l'acquisizione di comportamenti attraverso un coinvolgimento diretto degli studenti nella realizzazione di iniziative per la prevenzione e la protezione (es. realizzazione di cartellonistica, valorizzazione degli spazi, condivisione di idee, etc.) anche proponendo campagne informative interne all'Istituto con la partecipazione proattiva di studenti e famiglie.

Sarà utile estendere le azioni di informazione e formazione anche ai famigliari degli allievi perché assumano un comportamento proattivo per il contenimento del rischio di trasmissione del contagio.

Si suggerisce di organizzare apposite esercitazioni per tutto il personale della scuola senza gli studenti al fine di prendere meglio dimestichezza con le misure di prevenzione e protezione e acquisirne la technicalità.

È importante sottolineare che le misure di prevenzione e protezione indicate contano sul senso di responsabilità di tutti nel rispetto delle misure igieniche e del distanziamento e sulla collaborazione attiva di studenti e famiglie nel continuare a mettere in pratica i comportamenti previsti per il contrasto alla diffusione dell'epidemia.

Procedura di sicurezza Covid-19	I.T.T. "G. GIORGI"	Rev.: 4 Data: 01-06-2021
------------------------------------	--------------------	-----------------------------

GESTIONE DI UNA PERSONA SINTOMATICA

In caso di aumento della temperatura corporea o di sintomi respiratori manifestatisi durante l'orario scolastico del personale dipendente o discente occorre individuare una stanza in cui confinare la persona interessata, fornirgli una mascherina, allertare immediatamente la ASL, individuare i contatti.

L'Istituto collabora con le Autorità sanitarie per la definizione degli eventuali "contatti stretti" di una persona presente a scuola che sia stata riscontrata positiva al tampone COVID-19. Ciò al fine di permettere alle autorità di applicare le necessarie e opportune misure di quarantena. Nel periodo dell'indagine, l'Istituto potrà chiedere agli eventuali possibili contatti stretti di lasciare cautelativamente l'Istituto, secondo le indicazioni dell'Autorità sanitaria. Consultare le *"Indicazioni operative per la gestione di casi e focolai di SARS-CoV-2 nelle scuole e nei servizi educativi dell'infanzia del 21/08/2020"*. Nell'Allegato 1 *"Schema riassuntivo"*.

SORVEGLIANZA SANITARIA/MEDICO COMPETENTE/RLS

La sorveglianza sanitaria deve proseguire rispettando le misure igieniche contenute nelle indicazioni del Ministero della Salute (cd. decalogo)

- vanno privilegiate, in questo periodo, le visite preventive, le visite a richiesta e le visite da rientro da malattia
- la sorveglianza sanitaria periodica non va interrotta, perché rappresenta una ulteriore misura di prevenzione di carattere generale: sia perché può intercettare possibili casi e sintomi sospetti del contagio, sia per l'informazione e la formazione che il medico competente può fornire ai lavoratori per evitare la diffusione del contagio
- nell'integrare e proporre tutte le misure di regolamentazione legate al COVID-19 il medico competente collabora con il datore di lavoro e le RLS/RLST.
- Il medico competente segnala all'azienda situazioni di particolare fragilità e patologie attuali o pregresse dei dipendenti e l'azienda provvede alla loro tutela nel rispetto della privacy.
- Il medico competente applicherà le indicazioni delle Autorità Sanitarie. Il medico competente, in considerazione del suo ruolo nella valutazione dei rischi e nella sorveglianza sanitaria, potrà suggerire l'adozione di eventuali mezzi diagnostici qualora ritenuti utili al fine del contenimento della diffusione del virus e della salute dei lavoratori.
- Il Lavoratore che deve rientrare da malattia o che ritiene di "essere fragile", previa esibizione di certificazione attestante lo stato di fragilità rilasciata dal proprio medico di medicina generale (protocollo d'Intesa Ministero dell'Istruzione-OO.SS. del 6/08/2020 pag. 4 lett. j), può **richiedere una visita al MC** ex art. 41 D. Lgs. 81/08, ad eccezione dei lavoratori che devono rientrare dopo 60 giorni di assenza, per i quali la visita è obbligatoria.

Procedura di sicurezza Covid-19	I.T.T. "G. GIORGI"	Rev.: 4 Data: 01-06-2021
------------------------------------	--------------------	-----------------------------

E' raccomandabile che la sorveglianza sanitaria ponga particolare attenzione ai soggetti fragili anche in relazione all'età.

Per il reintegro progressivo di lavoratori dopo l'infezione da COVID19, il medico competente, previa presentazione di certificazione di avvenuta negativizzazione del tampone secondo le modalità previste e rilasciata dal dipartimento di prevenzione territoriale di competenza, effettua la visita medica precedente alla ripresa del lavoro, a seguito di assenza per motivi di salute di durata superiore ai sessanta giorni continuativi, al fine di verificare l'idoneità alla mansione". (D.Lgs 81/08 e s.m.i, art. 41, c. 2 lett. e-ter), anche per valutare profili specifici di rischiosità e comunque indipendentemente dalla durata dell'assenza per malattia.

Il medico competente collabora con Dirigente Scolastico e con il Rappresentante dei lavoratori per la sicurezza (RLS) nell'integrare e proporre tutte le misure di regolamentazione legate al Covid-19. In particolare, cura la sorveglianza sanitaria rispettando le misure igieniche contenute nelle indicazioni del Ministero della Salute; riguardo le modalità di effettuazione della Ministero dell'Istruzione sorveglianza sanitaria di cui all'art. 41 del D. Lgs. 81/2008, nonché sul ruolo del medico competente, si rimanda alla nota n. 14915 del Ministero della Salute del 29 aprile 2020.

Il mancato completamento dell'aggiornamento della formazione professionale e/o abilitante entro i termini previsti, per tutto il personale scolastico addetto alle emergenze, in materia di salute e sicurezza nei luoghi di lavoro, dovuto all'emergenza in corso e quindi per causa di forza maggiore, ove previsto dalla legislazione vigente, non comporta l'impossibilità a continuare lo svolgimento dello specifico ruolo (a titolo esemplificativo: l'addetto all'emergenza/antincendio, al primo soccorso).

Al rientro degli alunni dovrà essere presa in considerazione la presenza di "soggetti fragili" esposti a un rischio potenzialmente maggiore nei confronti dell'infezione da COVID-19.

Le specifiche situazioni degli alunni in condizioni di fragilità saranno valutate in raccordo con il Dipartimento di prevenzione territoriale ed il pediatra/medico di famiglia, fermo restando l'obbligo per la famiglia stessa di rappresentare tale condizione alla scuola in forma scritta e documentata.

DISPOSITIVI DI PROTEZIONE INDIVIDUALE

- L'adozione delle misure di igiene e dei dispositivi di protezione individuale indicati nel presente Protocollo è fondamentale.
- Le mascherine dovranno essere utilizzate in conformità a quanto previsto dalle indicazioni dell'Organizzazione mondiale della sanità.
- Qualora il lavoro imponga di lavorare a distanza interpersonale minore di un metro e non siano possibili altre soluzioni organizzative è comunque necessario l'uso delle mascherine, e altri dispositivi di protezione (guanti, occhiali, tute, cuffie, camici, ecc.) conformi alle disposizioni delle autorità scientifiche e sanitarie.
- Nella declinazione delle misure del Protocollo all'interno dei luoghi di lavoro sulla base del complesso dei rischi valutati e, a partire dalla mappatura delle diverse attività dell'ufficio, si adotteranno i DPI idonei.
- È previsto, per tutti i lavoratori che condividono spazi comuni, l'utilizzo di una mascherina chirurgica, come normato dal DL n. 9 (art. 34) in combinato con il DL n. 18 (art 16 c. 1)

Mascherine e DPI (Dispositivi di protezione individuale)

Istruzioni per indossare mascherine medico-chirurgiche e dispositivi di protezione individuale delle vie respiratorie:

1. Prima di indossare mascherine o DPI delle vie respiratorie, eseguire correttamente la procedura di igiene delle mani.
2. Indossare la Mascherina medico-chirurgica
 - a) Posizionare la maschera con cura per coprire bocca e naso e legarla saldamente per ridurre al minimo gli spazi tra il viso e la maschera.

Oppure

2. Indossare il DPI per le vie respiratorie
 - a) Posizionare la maschera con cura per coprire bocca e naso e legarla saldamente per ridurre al minimo gli spazi tra il viso e la maschera (questo potrebbe impedire la perfetta tenuta del DPI e peggiorare il livello di protezione)
 - posizionare la conchiglia del respiratore sotto il mento con lo stringinaso posizionato verso l'alto;
 - tirare l'elastico superiore e posizionarlo sulla nuca;
 - tirare l'elastico inferiore e posizionarlo intorno al collo, sotto le orecchie;
 - modellare lo stringinaso per conformarlo alla forma del naso premendo le dita su entrambi i lati dello stesso;

Procedura di sicurezza Covid-19	I.T.T. "G. GIORGI"	Rev.: 4 Data: 01-06-2021
------------------------------------	--------------------	-----------------------------

- b) VERIFICARE di AVER INDOSSATO CORRETTAMENTE LA MASCHERA (PROVA DI TENUTA): mettere il palmo delle mani (mani pulite e/o guanti puliti) sopra i filtri, inalare e trattenere il respiro per 5/10 secondi; se il facciale si ripiega leggermente verso l'interno, significa che il respiratore è posizionato correttamente.
3. Durante l'uso, evitare di toccare direttamente la maschera: maneggiarla utilizzando i lacci e comunque sempre avendo effettuato correttamente la procedura di igiene delle mani e/o con guanti puliti.
 4. Rimuovere la maschera evitando di toccare la parte anteriore, ma rimuovendo il laccio o l'elastico dalla nuca.
 5. Dopo la rimozione della maschera, o ogni volta che si tocca inavvertitamente una maschera usata, lavare le mani usando un detergente a base di alcool o con acqua e sapone.
 6. Scartare le maschere monouso e le mascherine medico-chirurgiche dopo ogni utilizzo e smaltirle immediatamente dopo la rimozione. Non riutilizzare mai le maschere monouso e le mascherine medico-chirurgiche (non sono recuperabili nemmeno dopo lavaggio o disinfezione)".

DOTAZIONE DISPOSITIVI E ATTREZZATURE NON ESAUSTIVA

- Dispenser a parete con tasto a pressione
- Bottiglie da 1L di liquido igienizzante
- Mascherine di tipo chirurgico
- Dpi tipo FFP2 o FFP3 (soprattutto per i collaboratori scolastici e add. manutenzione)
- Pacchi di guanti monouso da 100 pz
- Termoscanner o termometri laser
- Barriere protettive in Plexiglass trasparente per scrivanie e sportelli al pubblico

Gel disinfettante: è obbligatorio metterlo a disposizione di lavoratori, utenti e visitatori. Si consiglia di renderlo disponibile agli ingressi, in prossimità dei servizi igienici, presso tutte le aule e agli sportelli aperti al pubblico.

INFORMAZIONE

L'Istituto informa tutti i lavoratori e chiunque entri a scuola circa le disposizioni di sicurezza, consegnando e/o affiggendo all'ingresso e nei luoghi maggiormente visibili dei locali ufficio, appositi depliant e infografiche informative.

In particolare, le informazioni riguardano:

- l'obbligo di rimanere al proprio domicilio in presenza di febbre (oltre 37.5°) o altri sintomi influenzali e di chiamare il proprio medico di famiglia e l'autorità sanitaria;
- la consapevolezza e l'accettazione del fatto di non poter fare ingresso o di poter permanere a scuola e di doverlo dichiarare tempestivamente laddove, anche successivamente all'ingresso, sussistano le condizioni di pericolo (sintomi di influenza, temperatura, provenienza da zone a rischio o contatto con persone positive al virus nei 14 giorni precedenti, ecc.);
- l'impegno a rispettare tutte le disposizioni delle autorità e del datore di lavoro nel fare accesso a scuola (in particolare, mantenere la distanza di sicurezza, osservare le regole di igiene delle mani e tenere comportamenti corretti sul piano dell'igiene);
- l'impegno a informare tempestivamente e responsabilmente il datore di lavoro della presenza di qualsiasi sintomo influenzale durante l'espletamento della prestazione lavorativa, avendo cura di rimanere ad adeguata distanza dalle persone presenti.

L'Istituto fornisce una informazione adeguata sulla base delle mansioni e dei contesti lavorativi, con particolare riferimento al complesso delle misure adottate cui il personale deve attenersi in particolare sul corretto utilizzo dei DPI per contribuire a prevenire ogni possibile forma di diffusione di contagio.

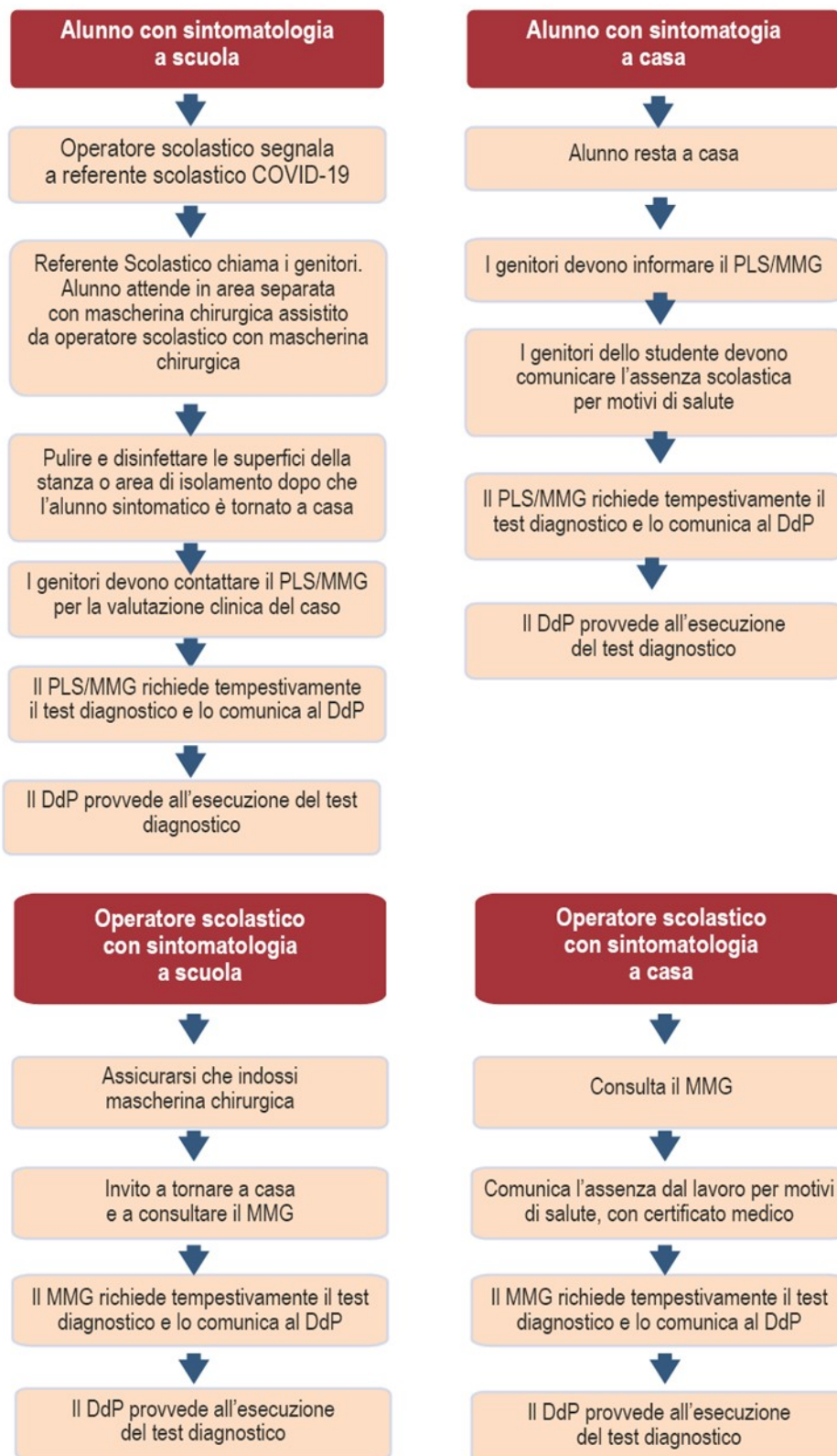
COSTITUZIONE COMMISSIONE

Al fine di monitorare l'applicazione delle misure descritte, in ogni Istituzione Scolastica, il Dirigente Scolastico valuterà la costituzione di una commissione, anche con il coinvolgimento dei soggetti coinvolti nelle iniziative per il contrasto della diffusione del COVID-19. Tale commissione sarà presieduta dal Dirigente Scolastico.

INTERFACCIA NEL SISTEMA EDUCATIVO

Deve essere identificato un referente (Referente scolastico per COVID-19), ove non si tratti dello stesso dirigente scolastico, che svolga un ruolo di interfaccia con il dipartimento di prevenzione e possa creare una rete con le altre figure analoghe nelle scuole del territorio. Deve essere identificato un sostituto per evitare interruzioni delle procedure in caso di assenza del referente. Il referente scolastico per COVID-19 dovrebbe essere possibilmente identificato a livello di singola sede di struttura piuttosto che di istituti comprensivi e i circoli didattici, per una migliore interazione con la struttura stessa. Il referente del Dipartimento di Prevenzione (DdP) e il suo sostituto devono essere in grado di interfacciarsi con tutti i referenti scolastici 7 identificati, i quali devono ricevere adeguata formazione sugli aspetti principali di trasmissione del nuovo coronavirus, sui protocolli di prevenzione e controllo in ambito scolastico e sulle procedure di gestione dei casi COVID-19 sospetti/ o confermati.

Allegato 1. Schema riassuntivo



Estratto dal documento del Gruppo di Lavoro ISS Prevenzione e Controllo delle Infezioni. Indicazioni per la sanificazione degli ambienti interni per prevenire la trasmissione di SARS-COV 2. Versione dell'14 maggio 2020. Roma: Istituto Superiore di Sanità; 2020. (Rapporto ISS COVID-19, n. 20/2020).

Opzioni di sanificazione per tutti i tipi di locali

Durante la pandemia di COVID-19 anche nei locali senza casi confermati COVID-19 è consigliato:

- Usare attrezzature diverse per pulire spazi frequentati dal pubblico e spazi per i dipendenti.
- Pulire frequentemente le superfici più toccate (almeno giornalmente se possibile). Esempi di queste superfici sono maniglie e barre delle porte, delle finestre, sedie e braccioli, tavoli, interruttori della luce, corrimano, rubinetti dell'acqua, pulsanti dell'ascensore, ecc.

L'uso di un detergente neutro per la pulizia di superfici in locali generali (vale a dire non per i locali che sono stati frequentati da un caso sospetto o confermato di COVID-19) dovrebbe essere sufficiente.

La pulizia di servizi igienici pubblici, lavandini del bagno e servizi igienici utilizzati da più persone devono essere eseguiti con cura. Considerare l'uso di un disinfettante efficace contro virus, come le soluzioni a base di ipoclorito di sodio allo 0,1% di cloro attivo o altri prodotti virucidi autorizzati seguendo le istruzioni per l'uso fornite dal produttore.

Il personale impegnato nella pulizia ambientale deve indossare i dispositivi medici e i DPI durante le attività di pulizia. L'utilizzo del solito set di DPI è sufficiente per la protezione durante la pulizia dei locali generali.

Il materiale di pulizia deve essere adeguatamente pulito alla fine di ogni sezione di pulizia.

L'igiene delle mani deve essere eseguita ogni volta che vengono rimossi DPI come guanti.

Il materiale di scarto prodotto durante la pulizia deve essere collocato nei rifiuti indifferenziati.

AUTOCERTIFICAZIONE

Il/la sottoscritto/a _____, nato/a il ____/____/____

a _____ (prov. _____)

Documento di riconoscimento _____ n. _____, del _____

Ruolo _____ (es. studente, docente, personale non docente, altro)

nell'accesso presso l' I.T.T."G. GIORGI" BRINDISI sotto la propria responsabilità (se maggiorenne) o di quella di un esercente la responsabilità genitoriale, consapevole delle conseguenze penali previste in caso di dichiarazioni mendaci a pubblico ufficiale (art. 495 C.P.)

DICHIARA

- di non presentare sintomatologia respiratoria, altri sintomi simil-influenzali o febbre superiore a 37.5° C in data odierna e nei tre giorni precedenti;
- di non essere stato/a sottoposto/a negli ultimi 14 giorni alla misura della quarantena o dell'isolamento domiciliare
- di non essere attualmente positivo/a al SARS-CoV-2 e di non essere stato/a in contatto con persone risultate positive al SARS-CoV-2, per quanto di propria conoscenza, negli ultimi 14 giorni

Il/La sottoscritta dichiara inoltre di essere a conoscenza che i dati personali forniti nella presente dichiarazione sono necessari per la tutela della salute propria e di tutte le altre persone presenti all'interno di questo Istituto; pertanto presta il proprio esplicito e libero consenso al loro trattamento per le finalità di cui alle norme in materia di contenimento e gestione dell'emergenza da COVID-19.

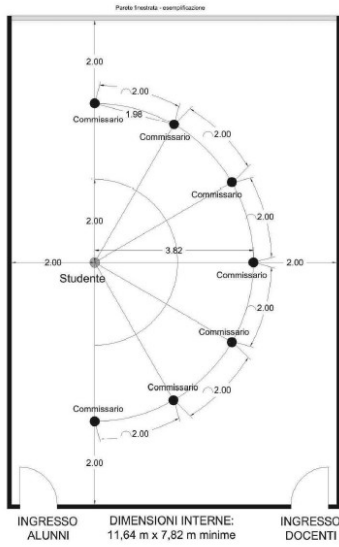
- Il proprio consenso al trattamento dei dati personali contenuti nella presente dichiarazione.

Data _____

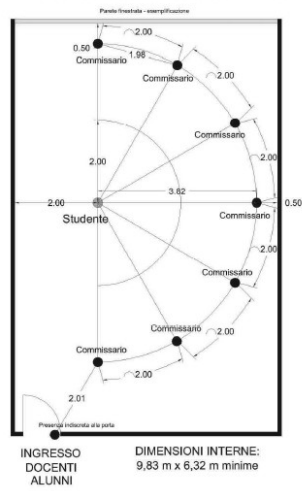
Firma leggibile

(dell'interessato e/o dell'esercente la responsabilità genitoriale)

DIMENSIONI OTTIMALI AULA PER ESAME
SCHEMA TAVOLA ROTONDA



DIMENSIONI Alternative AULA PER ESAME
SCHEMA TAVOLA ROTONDA



Come **frizionare** le mani con la soluzione alcolica?

1 Durata dell'intera procedura: **20-30 secondi**



Versare nel palmo della mano una quantità di soluzione sufficiente per coprire tutta la superficie delle mani.



frizionare le mani palmo contro palmo



il palmo destro sopra il dorso sinistro intrecciando le dita tra loro e viceversa



palmo contro palmo intrecciando le dita tra loro



dorso delle dita contro il palmo opposto tenendo le dita strette tra loro



frizione rotazionale del pollice sinistro stretto nel palmo destro e viceversa




frizione rotazionale, in avanti ed indietro con le dita della mano destra strette tra loro nel palmo sinistro e viceversa



...una volta asciutte, le tue mani sono sicure.

Come lavarsi le mani con acqua e sapone?

 Durata dell'intera procedura: 40-60 secondi



Bagna le mani con l'acqua



applica una quantità di sapone sufficiente per coprire tutta la superficie delle mani



friziona le mani palmo contro palmo



il palmo destro sopra il dorso sinistro intrecciando le dita tra loro e viceversa



palmo contro palmo intrecciando le dita tra loro



dorso delle dita contro il palmo opposto tenendo le dita strette tra loro



frizione rotazionale del pollice sinistro stretto nel palmo destro e viceversa



frizione rotazionale, in avanti ed indietro con le dita della mano destra strette tra loro nel palmo sinistro e viceversa



Risciacqua le mani con l'acqua



asciuga accuratamente con una salvietta monouso



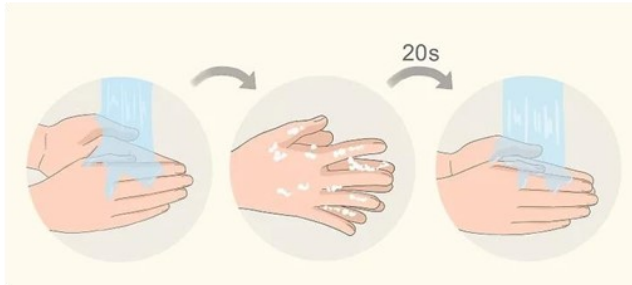
usa la salvietta per chiudere il rubinetto



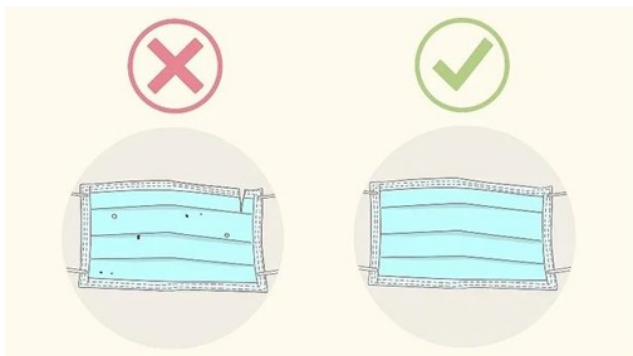
...una volta asciutte, le tue mani sono sicure.

COME UTILIZZARE UNA MASCHERINA CHIRURGICA

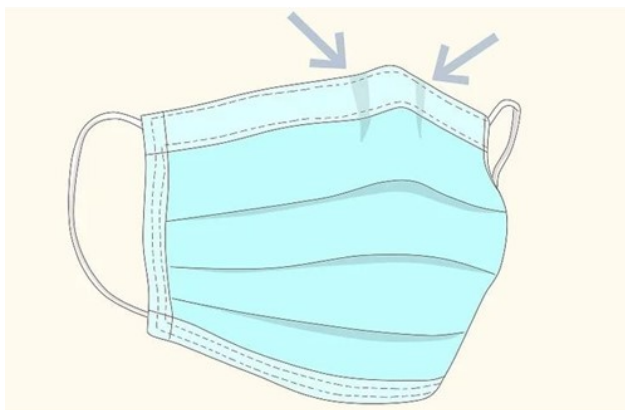
1 Pulisciti le mani. Prima di toccare una mascherina chirurgica pulita, lava con cura le mani con acqua e sapone (Complessivamente 40-60 s).

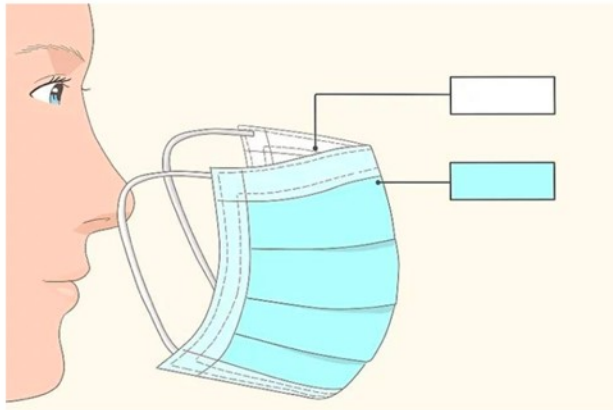


2 Controlla la mascherina. Una volta che hai preso una mascherina chirurgica (non ancora utilizzata) dalla sua confezione, verifica che non ci siano difetti e che non siano presenti buchi o strappi nel materiale. Se la mascherina è difettosa, buttala via e prendine una nuova.

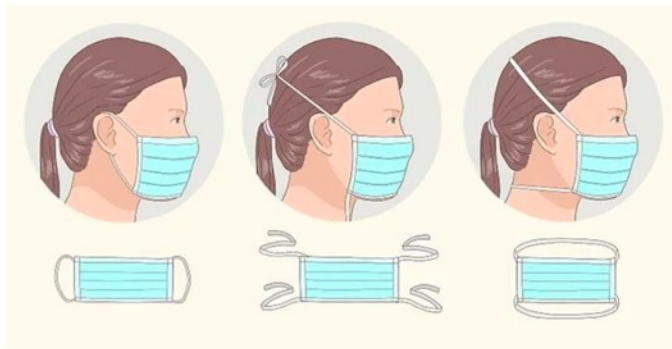


3 Orienta la mascherina nella maniera corretta. Affinché possa aderire per bene alla tua pelle, la parte superiore della mascherina deve essere flessibile, ma comunque rigida; i bordi devono potersi modellare intorno al tuo naso. Assicurati che questo lato flessibile sia rivolto verso l'alto prima di applicare la mascherina sul tuo viso

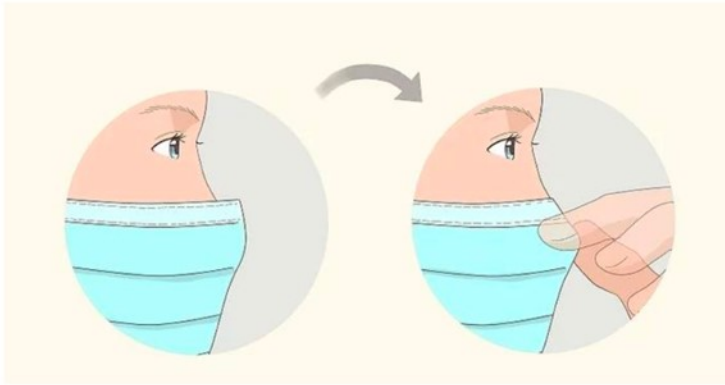




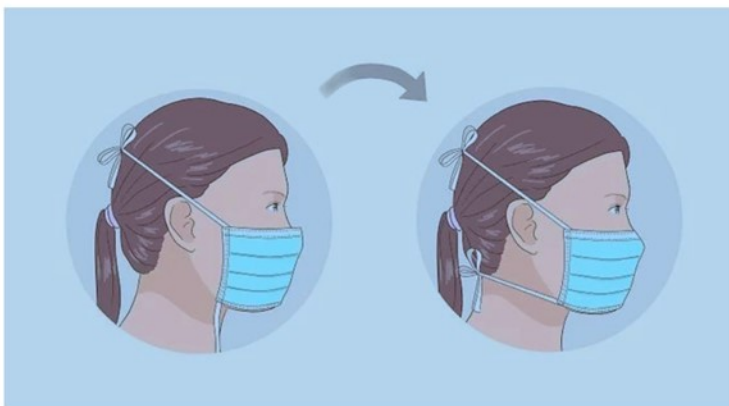
- 4** **Assicurati che il lato corretto della mascherina sia rivolto verso l'esterno.** Il lato interno è solitamente bianco; il lato esterno ha invece un colore diverso. Prima di applicare la mascherina, assicurati che il lato bianco sia rivolto verso il tuo viso.



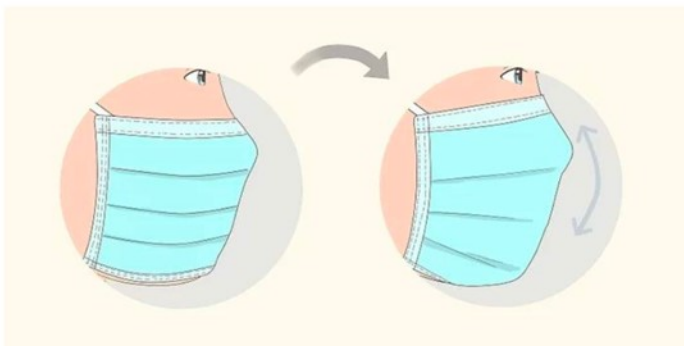
- 5** **Mettere la mascherina sul viso.** Esistono molti tipi di mascherina, ciascuno con modalità di applicazione diverse.
- Anelli alle orecchie* - alcune mascherine hanno due anelli, uno su ogni lato. Sono solitamente realizzati con un materiale elastico in maniera che possano essere tirati. Prendi questo tipo di mascherina per gli anelli, mettilne uno intorno a un orecchio e poi metti il secondo sull'altro orecchio.
- Lacci o cinghie* - alcune mascherine hanno dei pezzi di tessuto che vanno legati dietro la testa. Spesso hanno dei lacci o cinghie sia sulla parte superiore sia su quella inferiore. Prendi la mascherina dai lacci presenti sulla parte superiore, portali dietro la testa e legali insieme con un fiocco.
- Fasce elastiche* - alcune mascherine hanno due fasce elastiche che vanno applicate intorno alla testa e alla nuca (invece che alle orecchie). Tieni la mascherina davanti al viso, tira la fascia superiore e mettila intorno alla parte superiore della testa. Tira poi la fascia inferiore sulla testa e sistemala alla base della nuca.



- 6** **Sistema la parte sul naso.** Una volta messa in posizione sulla testa e sul viso, usa indice e pollice per stringere la porzione flessibile del bordo superiore della mascherina intorno al ponte del naso.



- 7** **Annoda la fascia inferiore della mascherina, se necessario.** Se stai usando una mascherina con le fasce che si legano sopra e sotto, puoi adesso annodare quello inferiore intorno alla nuca. Dal momento che sistemare la parte flessibile sul naso può influenzare la maniera in cui la mascherina aderisce al viso, è meglio assicurare prima quella parte e poi legare le fasce del lato inferiore.
Se hai già legato le fasce della parte inferiore, potrebbe essere necessario riannodarle più saldamente.

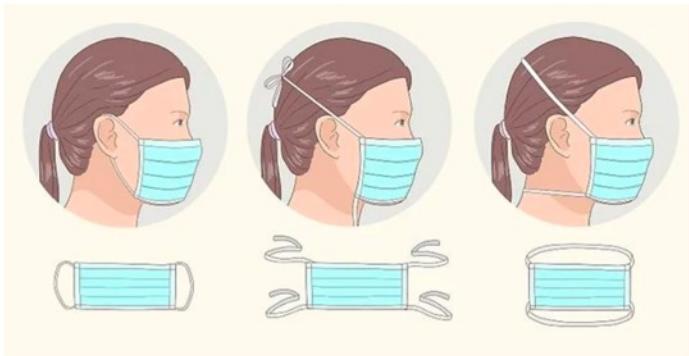


- 8** **Sistema la mascherina sul viso e sotto il mento.** Una volta stabilizzata, sistemala per assicurarti che copra viso, bocca e anche che il bordo inferiore sia sotto il mento.

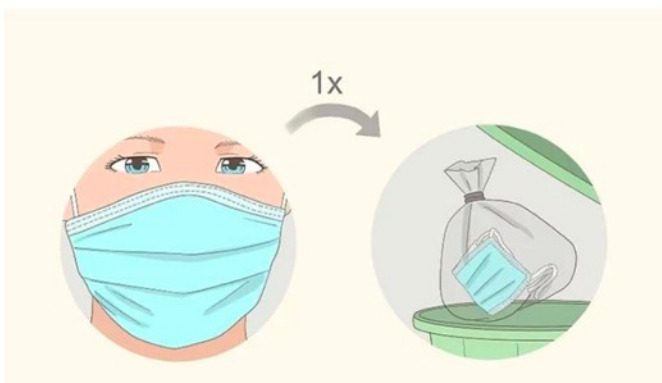
COME TOGLIERE UNA MASCHERINA CHIRURGICA



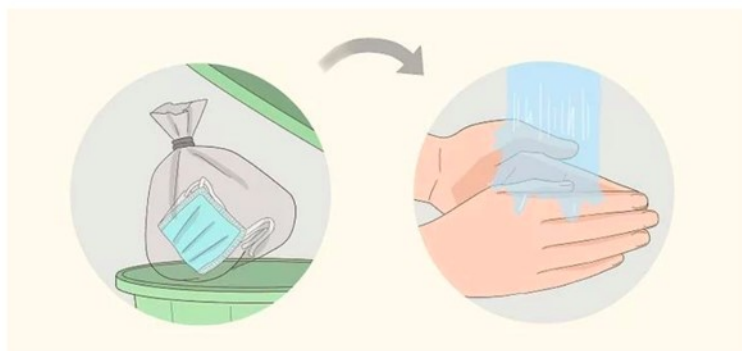
- 1** **Pulisciti le mani.** In base a quello che stavi facendo con le tue mani prima di rimuovere la mascherina, potresti aver bisogno di lavarle. Altrimenti, potresti dover rimuovere guanti protettivi, lavare le mani e infine rimuovere la mascherina.



- 2** **Rimuovi la mascherina con cautela.** In generale, togli la mascherina toccando solamente i bordi, i lacci, gli anelli o le fasce. Evita di toccare la parte anteriore della mascherina, in quanto potrebbe essere contaminata.
- Anelli alle orecchie* - usa le mani per tenere gli anelli e rimuovili da ciascun orecchio;
- Lacci o cinghie* - slega prima i lacci del lato inferiore e poi quelli del lato superiore. Rimuovi la mascherina tenendo i lacci del lato superiore;
- Fasce elastiche* - usa le mani per portare la fascia inferiore sulla testa, quindi fai la stessa cosa con la fascia elastica superiore. Rimuovi la mascherina dal viso mentre tieni la fascia elastica del lato superiore.



- 3** **Butta la mascherina rispettando le norme di sicurezza.** Le mascherine mediche sono disegnate per essere usate solo una volta. Di conseguenza, quando le togli, gettala immediatamente nel raccoglitore identificato allo scopo.



- 4** **Lavati nuovamente le mani.** Una volta gettata la mascherina secondo le norme di sicurezza, lavati le mani ancora una volta per assicurarti che siano pulite e che non siano contaminate dal contatto con la mascherina sporca.

NO ASSEMBRAMENTI DI PERSONE



SE HAI SINTOMI INFLUENZALI NON
ANDARE AL PRONTO SOCCORSO
O PRESSO STUDI MEDICI, MA
CONTATTA IL MEDICO DI MEDICINA
GENERALE, I PEDIATRI, LA GUARDIA
MEDICA O I NUMERI REGIONALI



Protocollo di sicurezza e anticontagio COVID-19

VIETATO ENTRARE
SENZA MASCHERINA



Protocollo di sicurezza e anticontagio COVID-19

INDOSSARE GUANTI




EVITARE AFFOLLAMENTI IN FILA



MANTENERE SEMPRE UNA DISTANZA
MAGGIORE DI UN METRO




MANTENERE SEMPRE UNA DISTANZA MAGGIORE DI UN METRO



Protocollo di sicurezza e anticontagio COVID-19

IN ASCENSORE È
CONSENTITO L'ACCESSO
A 1 SOLA PERSONA
PER VOLTA



Protocollo di sicurezza e anticontagio COVID-19

LAVARE SPESSO LE MANI



IGIENIZZARE LE MANI PRIMA DI RAGGIUNGERE LA PROPRIA POSTAZIONE



COPRI LA BOCCA E NASO CON
FAZZOLETTI MONOUSO SE
STARNUTISCI O TOSSISCI O IN
MANCANZA UTILIZZA LA PIEGA
DEL GOMITO



Protocollo di sicurezza e anticontagio COVID-19

EVITARE ABBRACCI E STRETTE DI MANO



Protocollo di sicurezza e anticontagio COVID-19

DISINFETTARE LE SUPERFICI E GLI OGGETTI DI USO COMUNE

