

Istituto

**I.T.T. "G. GIORGI"**

Ubicazione Istituto

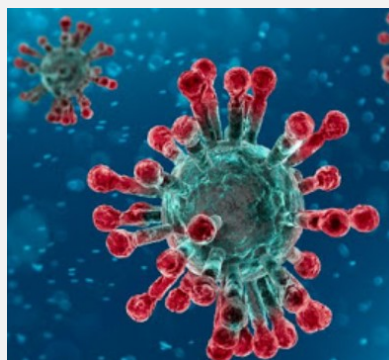
**BRINDISI**

Datore di Lavoro  
**Prof.ssa Mina FABRIZIO**

Resp. Servizio Prevenzione e Protezione  
**Ing. Nicola SOLENNE**

Medico Competente  
**Dott. Pierpaolo PERRONE**

Rappresentante Lavoratori Sicurezza  
**Prof.ssa Patrizia VANTAGGIATO**



Elaborato

Revisione n° 1

## **PROCEDURA DI SICUREZZA PER IL CONTRASTO DELLA DIFFUSIONE DEL VIRUS COVID-19 A SCUOLA**

Data 23/05/2020

PROCEDURA DI SICUREZZA



Procedura di sicurezza Covid-19	I.T.T. "G. GIORGI" - BRINDISI	Rev.: 1 Data: 23-05-2020
------------------------------------	-------------------------------	-----------------------------

## GESTIONE EMERGENZA AGENTE BIOLOGICO CORONAVIRUS

Codice Procedura	Data di creazione	Rev. n°	Data Revisione
COVITTGIO-01	06/05/2020	1	23/05/2020

<i>Procedura elaborata da</i>	<i>Procedura approvata da</i>
R.S.P.P. e Medico Competente	Datore di Lavoro e RLS

### SCOPO

Indicare gli accorgimenti necessari che devono essere adottati per eliminare potenziali fonti di rischio e ottenere condizioni di lavoro tali da tutelare la sicurezza e la salute dei lavoratori.

### CAMPO DI APPLICAZIONE

La presente procedura è valida per tutti i dipendenti dell'Istituto Scolastico.

### RIFERIMENTI

- D.Lgs. 9 aprile 2008, n.81 – Testo unico sicurezza sui luoghi di lavoro
- Decreto legge 23 febbraio 2020, n. 6 - Misure urgenti in materia di contenimento e gestione dell'emergenza epidemiologica da COVID-19
- Circolare del Ministero della Salute 22 febbraio 2020 - Circolare del Ministero della salute. COVID-2019, nuove indicazioni e chiarimenti
- "Protocollo condiviso di regolazione delle misure per il contrasto e il contenimento della diffusione del virus Covid-19 negli ambienti di lavoro" del 14 marzo 2020
- Nota dell'Ispettorato Nazionale del Lavoro n. 89 del 13/03/2020
- Protocollo di accordo per la prevenzione e la sicurezza dei dipendenti pubblici in ordine all'emergenza sanitaria da "Covid-19"
- DPCM 26 aprile 2020 con nuovo protocollo condiviso del 24 aprile 2020
- Documento tecnico sulla rimodulazione delle misure contenitive nel settore scolastico per lo svolgimento dell'esame di stato nella scuola secondaria di secondo grado.

### RESPONSABILITÀ

Il datore di lavoro ha l'obbligo di informare i lavoratori circa i rischi connessi allo svolgimento delle attività e diffondere eventuali regole e misure comportamentali in caso di emergenze ed eventi anche se non strettamente connesse ad un'esposizione lavorativa.

Procedura di sicurezza Covid-19	I.T.T. "G. GIORGI" - BRINDISI	Rev.: 1 Data: 23-05-2020
------------------------------------	-------------------------------	-----------------------------

## TERMINI E DEFINIZIONI

### **Caso sospetto**

Una persona con infezione respiratoria acuta (insorgenza improvvisa di almeno uno dei seguenti sintomi: febbre, tosse, dispnea) che ha richiesto o meno il ricovero in ospedale e nei 14 giorni precedenti l'insorgenza della sintomatologia, ha soddisfatto almeno una delle seguenti condizioni:

- storia di viaggi o residenza in Cina o in altre zone colpite dal virus;
- contatto stretto con un caso probabile o confermato di infezione da SARS-CoV-2;
- ha lavorato o ha frequentato una struttura sanitaria dove sono stati ricoverati pazienti con infezione da SARS-CoV-2.

### **Caso probabile**

Un caso sospetto il cui risultato del test per SARS-CoV-2 è dubbio o inconcludente utilizzando protocolli specifici di Real Time PCR per SARS-CoV-2 presso i Laboratori di Riferimento Regionali individuati o è positivo utilizzando un test pan-coronavirus.

### **Caso confermato**

Un caso con una conferma di laboratorio effettuata presso il laboratorio di riferimento dell'Istituto Superiore di Sanità per infezione da SARS-CoV-2, indipendentemente dai segni e dai sintomi clinici.

### **Contatto stretto**

- Operatore sanitario o altra persona impiegata nell'assistenza di un caso sospetto o confermato di COVID-19
- Personale di laboratorio addetto al trattamento di campioni di SARS-CoV-2
- Essere stato a stretto contatto (faccia a faccia) o nello stesso ambiente chiuso con un caso sospetto o confermato di COVID-19
- Vivere nella stessa casa di un caso sospetto o confermato di COVID-19
- Aver viaggiato in aereo nella stessa fila o nelle due file antecedenti o successive di un caso sospetto o confermato di COVID-19, compagni di viaggio o persone addette all'assistenza, e membri dell'equipaggio addetti alla sezione dell'aereo dove il caso indice era seduto (qualora il caso indice abbia una sintomatologia grave od abbia effettuato spostamenti all'interno dell'aereo indicando una maggiore esposizione dei passeggeri, considerare come contatti stretti tutti i passeggeri seduti nella stessa sezione dell'aereo o in tutto l'aereo)

## RISCHI PREVALENTI

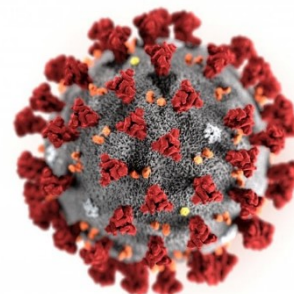
I possibili danni alla salute sono prevalentemente quelli da **sindrome respiratoria acuta**.

## AZIONI E MODALITÀ

Un nuovo Coronavirus (nCoV) è un nuovo ceppo di coronavirus che non è stato precedentemente mai identificato nell'uomo.

Il nuovo Coronavirus (ora denominato SARS-CoV-2 e già denominato 2019-nCoV) appartiene alla stessa famiglia di virus della Sindrome Respiratoria Acuta Grave (SARS) ma non è lo stesso virus.

La malattia provocata dal nuovo Coronavirus ha un nome: "**COVID-19**" (dove "**CO**" sta per corona, "**VI**" per virus, "**D**" per disease e "**19**" indica l'anno in cui si è manifestata).



## MISURE IGIENICO SANITARIE

(allegato 4 del DPCM del 26 aprile 2020)

La corretta applicazione di misure preventive, quali l'igiene delle mani, l'igiene respiratoria e il distanziamento sociale, può ridurre notevolmente il rischio di infezione.

1. lavarsi spesso le mani (Allegato 3). Si raccomanda di mettere a disposizione in tutti i locali pubblici, palestre, supermercati, farmacie e altri luoghi di aggregazione, soluzioni idroalcoliche per il lavaggio delle mani;
2. evitare il contatto ravvicinato con persone che soffrono di infezioni respiratorie acute;
3. evitare abbracci e strette di mano;
4. mantenere, nei contatti sociali, una distanza interpersonale di almeno un metro;
5. praticare l'igiene respiratoria (starnutire e/o tossire in un fazzoletto evitando il contatto delle mani con le secrezioni respiratorie);
6. evitare l'uso promiscuo di bottiglie e bicchieri, in particolare durante l'attività sportiva;
7. non toccarsi occhi, naso e bocca con le mani;
8. coprirsi bocca e naso se si starnutisce o tossisce;
9. non prendere farmaci antivirali e antibiotici, a meno che siano prescritti dal medico;
10. pulire le superfici con disinfettanti a base di cloro o alcol;
11. è fortemente raccomandato in tutti i contatti sociali, utilizzare protezioni delle vie respiratorie come misura aggiuntiva alle altre misure di protezione individuale igienico-sanitarie.

Procedura di sicurezza Covid-19	I.T.T. "G. GIORGI" - BRINDISI	Rev.: 1 Data: 23-05-2020
------------------------------------	-------------------------------	-----------------------------

## MODALITÀ DI INGRESSO A SCUOLA

- Si favoriscono orari di ingresso/uscita scaglionati in modo da evitare il più possibile contatti nelle zone comuni (ingressi, atri, ecc.).
- Il personale e discenti devono compilare l'Autocertificazione (allegata) dove dichiarano di non presentare sintomatologia respiratoria o febbre superiore a 37.5° C, di non essere stato in quarantena o isolamento domiciliare negli ultimi 14 giorni e di non essere stato a contatto con persone positive, per quanto di loro conoscenza, negli ultimi 14 giorni.
- Il personale e discenti non si devono muovere da casa se viene rilevata una temperatura superiore a 37.5°C o in presenza di sintomi da infezione respiratoria (art 1 co1b del DPCM 26 aprile 2016). Il termoscanner sarà utilizzato per l'accesso di personale esterno (fornitori, ditte) nonché per rilevare la temperatura in caso di malore sopraggiunto durante l'orario scolastico.
- Se tale temperatura risulterà superiore ai 37,5°, non sarà consentito l'accesso ai luoghi di lavoro.
- Le persone in tale condizione saranno momentaneamente isolate e fornite di mascherine non dovranno recarsi al Pronto Soccorso e/o nelle infermerie di sede, ma dovranno contattare nel più breve tempo possibile il proprio medico curante e seguire le sue indicazioni.
- Il Dirigente Scolastico informa preventivamente il personale e discenti, della preclusione dell'accesso a chi, negli ultimi 14 giorni, abbia avuto contatti con soggetti risultati positivi al COVID-19 o provenga da zone a rischio secondo le indicazioni dell'OMS2. Per questi casi si fa riferimento al Decreto legge n. 6 del 23/02/2020, art. 1, lett. h) e i).
- Il personale e i discenti risultati positivi al COVID-19 per rientrare a scuola devono inviare preventivamente la certificazione rilasciata dal Dipartimento di Prevenzione della ASL di competenza di avvenuta negativizzazione a seguito di 2 tamponi effettuati a distanza di 24 ore.
- Qualora, per prevenire l'attivazione di focolai epidemici, nelle aree maggiormente colpite dal virus, l'autorità sanitaria competente disponga misure aggiuntive specifiche, come ad esempio, l'esecuzione del tampone per i lavoratori, il datore di lavoro fornirà la massima collaborazione.

*\* La rilevazione in tempo reale della temperatura corporea costituisce un trattamento di dati personali e, pertanto, avviene ai sensi della disciplina privacy vigente. 1) La temperatura viene rilevata senza registrare il dato acquisto. È possibile identificare l'interessato e registrare il superamento della soglia di temperatura solo qualora sia necessario a documentare le ragioni che hanno impedito l'accesso ai locali ufficiali; 2) Il lavoratore viene informato circa il trattamento dei dati personali mediante informativa che può omettere le informazioni di cui l'interessato è già in possesso e può essere fornita anche oralmente. 3) In caso di isolamento momentaneo dovuto al superamento della soglia di temperatura, sono assicurate modalità tali da garantire la riservatezza e la dignità del lavoratore. Tali*

Procedura di sicurezza Covid-19	I.T.T. "G. GIORGI" - BRINDISI	Rev.: 1 Data: 23-05-2020
------------------------------------	-------------------------------	-----------------------------

*garanzie sono assicurate anche nel caso in cui il lavoratore comunichi all'ufficio responsabile del personale di aver avuto, al di fuori del contesto del Comune, contatti con soggetti risultati positivi al COVID-19 e nel caso di allontanamento del lavoratore che durante l'attività lavorativa sviluppi febbre e sintomi di infezione respiratoria e dei suoi colleghi.*

## **MODALITÀ DI ACCESSO DITTE ESTERNE E FORNITORI**

- L'ingresso di fornitori esterni è consentito solo per reali necessità.
- Gli autisti dei mezzi di trasporto devono rimanere a bordo dei propri mezzi: non è consentito l'accesso agli uffici per alcun motivo. Per le necessarie attività di approntamento delle attività di carico e scarico, il trasportatore dovrà attenersi alla rigorosa distanza di un metro.
- Ditte esterne-fornitori: non devono accedere agli uffici; per le ditte/imprese vengono individuate procedure di ingresso, transito e uscita, mediante modalità, percorsi e tempistiche predefinite, al fine di ridurre le occasioni di contatto con il personale presente nel cantiere, con integrazione in appendice nel PSC (Piano di sicurezza e coordinamento). Inoltre devono utilizzare servizi igienici dedicati anche di tipo bagno chimico (sarebbe opportuno che le ditte si portassero il proprio bagno di cantiere da gestire in autonomia, altrimenti provvedere ad adeguata pulizia e sanificazione). È fatto assoluto divieto di utilizzo dei servizi del personale dipendente.
- Richiedere alle ditte esterne copia delle procedure adottate per la gestione del COVID-19 e prevederne l'integrazione nei DUVRI.
- I visitatori esterni quali impresa di pulizie e manutentori, che accedono per motivi di necessità nei vari locali, devono sottostare a tutte le regole imposte dall'Istituto.

## **PULIZIA E SANIFICAZIONE**

- L'Istituto assicura la pulizia giornaliera e la sanificazione periodica dei locali, degli ambienti, delle postazioni di lavoro e delle aree comuni.
- È garantita la pulizia a fine giornata e la sanificazione periodica di tastiere, schermi touch, mouse con adeguati detergenti.
- In caso di presenza di una persona con COVID-19 all'interno dei locali, si procede alla pulizia e sanificazione dei suddetti secondo le disposizioni della circolare n. 5443 del 22 febbraio 2020 del Ministero della Salute nonché alla loro ventilazione.

Nelle aule, laboratori, uffici, e altri ambienti non sanitari dove abbiano soggiornato casi confermati di COVID-19 prima di essere stati ospedalizzati verranno applicate le misure di pulizia di seguito riportate.

Procedura di sicurezza Covid-19	I.T.T. "G. GIORGI" - BRINDISI	Rev.: 1 Data: 23-05-2020
------------------------------------	-------------------------------	-----------------------------

A causa della possibile sopravvivenza del virus nell'ambiente per diverso tempo, i luoghi e le aree potenzialmente contaminati da SARS-CoV-2 devono essere sottoposti a completa pulizia con acqua e detersivi comuni prima di essere nuovamente utilizzati.

Per la decontaminazione, si raccomanda l'uso di ipoclorito di sodio 0,1% dopo pulizia. Per le superfici che possono essere danneggiate dall'ipoclorito di sodio, utilizzare etanolo al 70% dopo pulizia con un detersivo neutro.

Durante le operazioni di pulizia con prodotti chimici, assicurare la ventilazione degli ambienti.

Nei locali dotati di impianto di riscaldamento/raffrescamento (es. pompe di calore, fancoil o termoconvettori) dove l'aria che viene movimentata è sempre la stessa (l'impianto ricircola sempre la medesima aria), è opportuno:

- Pulire regolarmente in base al numero di lavoratori presenti nel singolo ambiente: ogni quattro settimane nel caso di singolo lavoratore (sempre lo stesso), in tutti gli altri casi ogni settimana, in base alle indicazioni fornite dal produttore e ad impianto fermo, i filtri dell'aria di ricircolo in dotazione all'impianto/climatizzatore per mantenere livelli di filtrazione/rimozione adeguati. Evitare di utilizzare e spruzzare prodotti per la pulizia detersivi/disinfettanti spray direttamente sul filtro per non inalare sostanze inquinanti (es. COV), durante il funzionamento
- Pulire regolarmente le prese e le griglie di ventilazione con panni in microfibra inumiditi con acqua e sapone, oppure con alcool etilico al 75% asciugando successivamente.

Tutte le operazioni di pulizia devono essere condotte da personale che indossa DPI (filtrante respiratorio FFP2 o FFP3, protezione facciale, guanti monouso, camice monouso impermeabile a maniche lunghe, e seguire le misure indicate per la rimozione in sicurezza dei DPI (svestizione).

Dopo l'uso, i DPI monouso vanno smaltiti come materiale potenzialmente infetto.

Vanno pulite con particolare attenzione tutte le superfici toccate di frequente, quali superfici di muri, maniglie, porte e finestre, superfici dei servizi igienici e sanitari.

Le tende e altri materiali di tessuto devono essere sottoposti a un ciclo di lavaggio con acqua calda a 90°C e detersivo. Qualora non sia possibile il lavaggio a 90°C per le caratteristiche del tessuto, aggiungere il ciclo di lavaggio con candeggina o prodotti a base di ipoclorito di sodio).

Tali attività di sanificazione possono essere effettuate dal personale ATA dotato dei dispositivi di protezione previsti ed informato sulle modalità di utilizzo e svestizione. Fare presente al personale che l'uso dei D.P.I. è obbligatorio secondo quanto previsto dal D.Lgs 81/08 obblighi dei lavoratori art 20 co 2d (arresto fino a un mese o ammenda da 245,70 a 737,10 euro [Art. 59, co. 1, lett. a]).

Procedura di sicurezza Covid-19	I.T.T. "G. GIORGI" - BRINDISI	Rev.: 1 Data: 23-05-2020
------------------------------------	-------------------------------	-----------------------------

### **GESTIONE SPAZI COMUNI (MENSA, SPOGLIATOI, AREE FUMATORI, DISTRIBUTORI DI BEVANDE E/O SNACK...)**

- L'accesso agli spazi comuni, agli spogliatoi è contingentato, con la previsione di una ventilazione continua dei locali, di un tempo ridotto di sosta all'interno di tali spazi e con il mantenimento della distanza di sicurezza di 1 metro tra le persone che li occupano.
- È prevista la sanificazione degli spogliatoi in modo da lasciare la disponibilità di luoghi per il deposito degli indumenti da lavoro e garantire le idonee condizioni igieniche sanitarie.
- È prevista la sanificazione periodica e la pulizia giornaliera, con appositi detergenti dei locali con distributori di bevande e delle tastiere dei distributori di bevande e snack.

### **SPOSTAMENTI INTERNI, RIUNIONI, EVENTI INTERNI E FORMAZIONE**

- Gli spostamenti all'interno dell'Istituto devono essere limitati al minimo indispensabile e nel rispetto delle indicazioni dell'Istituto.
- Non sono consentite le riunioni in presenza. Laddove le stesse fossero connotate dal carattere della necessità e urgenza, nell'impossibilità di collegamento a distanza, deve essere ridotta al minimo la partecipazione necessaria e, comunque, devono essere garantiti il distanziamento interpersonale e un'adeguata pulizia/areazione dei locali.
- Sono sospesi e annullati tutti gli eventi interni e ogni attività di formazione in modalità in aula.

Il mancato completamento dell'aggiornamento della formazione professionale e/o abilitante entro i termini previsti per tutti i ruoli/funzioni ufficiali in materia di salute e sicurezza nei luoghi di lavoro, dovuto all'emergenza in corso e quindi per causa di forza maggiore, non comporta l'impossibilità a continuare lo svolgimento dello specifico ruolo/funzione (a titolo esemplificativo: l'addetto all'emergenza, sia antincendio, sia primo soccorso, può continuare ad intervenire in caso di necessità).



Procedura di sicurezza Covid-19	I.T.T. "G. GIORGI" - BRINDISI	Rev.: 1 Data: 23-05-2020
------------------------------------	-------------------------------	-----------------------------

## MISURE DI SISTEMA, ORGANIZZATIVE E DI PREVENZIONE PER L'ESAME DI STATO

### Misure organizzative, di prevenzione e di protezione

#### *Misure di pulizia e di igienizzazione*

In via preliminare il Dirigente scolastico assicurerà una pulizia approfondita, ad opera dei collaboratori scolastici, dei locali destinati all'effettuazione dell'esame di stato, ivi compresi androne, corridoi, bagni, uffici di segreteria e ogni altro ambiente che si prevede di utilizzare. Le operazioni di pulizia dovranno essere effettuate quotidianamente secondo le indicazioni dell'ISS previste nel documento dell'8 maggio 2020 nella sezione relativa a "Opzioni di sanificazione tutti i tipi di locali" riportato in allegato 1.

A riguardo si precisa che per sanificazione si intende l'insieme dei procedimenti e operazioni atti ad igienizzare determinati ambienti e mezzi mediante l'attività di pulizia e di disinfezione. La pulizia approfondita con detergente neutro di superfici in locali generali (vale a dire per i locali che non sono stati frequentati da un caso sospetto o confermato di COVID-19) è una misura sufficiente nel contesto scolastico, e non sono richieste ulteriori procedure di disinfezione; nella pulizia approfondita si dovrà porre particolare attenzione alle superfici più toccate quali maniglie e barre delle porte, delle finestre, sedie e braccioli, tavoli/banchi/cattedre, interruttori della luce, corrimano, rubinetti dell'acqua, pulsanti dell'ascensore, distributori automatici di cibi e bevande, ecc.

Alle quotidiane operazioni di pulizia dovranno altresì essere assicurate dai collaboratori scolastici, al termine di ogni sessione di esame (mattutina/pomeridiana), misure specifiche di pulizia delle superfici e degli arredi/materiali scolastici utilizzati nell'espletamento della prova.

È necessario rendere disponibili prodotti igienizzanti (dispenser di soluzione idroalcolica) per i candidati e il personale della scuola, in più punti dell'edificio scolastico e, in particolare, per l'accesso al locale destinato allo svolgimento della prova d'esame per permettere l'igiene frequente delle mani.

#### *Misure organizzative*

Ciascun componente della commissione convocato per l'espletamento delle procedure per l'esame di stato dovrà dichiarare:

- l'assenza di sintomatologia respiratoria o di febbre superiore a 37.5°C nel giorno di avvio delle procedure d'esame e nei tre giorni precedenti;
- di non essere stato in quarantena o isolamento domiciliare negli ultimi 14 giorni;
- di non essere stato a contatto con persone positive, per quanto di loro conoscenza, negli ultimi 14 giorni.

Procedura di sicurezza Covid-19	I.T.T. "G. GIORGI" - BRINDISI	Rev.: 1 Data: 23-05-2020
------------------------------------	-------------------------------	-----------------------------

Nel caso in cui per il componente della commissione sussista una delle condizioni soprariportate, lo stesso dovrà essere sostituito secondo le norme generali vigenti; nel caso in cui la sintomatologia respiratoria o febbrile si manifesti successivamente al conferimento dell'incarico, il commissario non dovrà presentarsi per l'effettuazione dell'esame, comunicando tempestivamente la condizione al Presidente della commissione al fine di avviare le procedure di sostituzione nelle forme previste dall'ordinanza ministeriale ovvero dalle norme generali vigenti.

La convocazione dei candidati, secondo un calendario e una scansione oraria predefinita, è uno strumento organizzativo utile al fine della sostenibilità e della prevenzione di assembramenti di persone in attesa fuori dei locali scolastici, consentendo la presenza per il tempo minimo necessario come specificamente indicato di seguito.

Il calendario di convocazione dovrà essere comunicato preventivamente sul sito della scuola e con mail al candidato tramite registro elettronico con verifica telefonica dell'avvenuta ricezione.

Il candidato, qualora necessario, potrà richiedere alla scuola il rilascio di un documento che attesti la convocazione e che gli dia, in caso di assembramento, precedenza di accesso ai mezzi pubblici per il giorno dell'esame.

Al fine di evitare ogni possibilità di assembramento il candidato dovrà presentarsi a scuola 15 minuti prima dell'orario di convocazione previsto e dovrà lasciare l'edificio scolastico subito dopo l'espletamento della prova.

Il candidato potrà essere accompagnato da una persona.

All'ingresso della scuola non è necessaria la rilevazione della temperatura corporea.

All'atto della presentazione a scuola il candidato e l'eventuale accompagnatore dovranno produrre un'autodichiarazione (in allegato 2) attestante:

- l'assenza di sintomatologia respiratoria o di febbre superiore a 37.5°C nel giorno di espletamento dell'esame e nei tre giorni precedenti;
- di non essere stato in quarantena o isolamento domiciliare negli ultimi 14 giorni;
- di non essere stato a contatto con persone positive, per quanto di loro conoscenza, negli ultimi 14 giorni.

Nel caso in cui per il candidato sussista una delle condizioni soprariportate, lo stesso non dovrà presentarsi per l'effettuazione dell'esame, producendo tempestivamente la relativa certificazione medica al fine di consentire alla commissione la programmazione di una sessione di recupero nelle forme previste dall'ordinanza ministeriale ovvero dalle norme generali vigenti.

Procedura di sicurezza Covid-19	I.T.T. "G. GIORGI" - BRINDISI	Rev.: 1 Data: 23-05-2020
------------------------------------	-------------------------------	-----------------------------

### *Organizzazione dei locali scolastici e misure di prevenzione per lo svolgimento dell'esame*

Sarebbe opportuno, compatibilmente con le caratteristiche strutturali dell'edificio scolastico, prevedere percorsi dedicati di ingresso e di uscita dalla scuola, chiaramente identificati con opportuna segnaletica di "Ingresso" e "Uscita", in modo da prevenire il rischio di interferenza tra i flussi in ingresso e in uscita, mantenendo ingressi e uscite aperti.

I locali scolastici destinati allo svolgimento dell'esame di stato dovranno prevedere un ambiente sufficientemente ampio che consenta il distanziamento di seguito specificato, dotato di finestre per favorire il ricambio d'aria; l'assetto di banchi/tavoli e di posti a sedere destinati alla commissione dovrà garantire un distanziamento – anche in considerazione dello spazio di movimento – non inferiore a 2 metri; anche per il candidato dovrà essere assicurato un distanziamento non inferiore a 2 metri (compreso lo spazio di movimento) dal componente della commissione più vicino (Layout aula esame – Allegato 5).

Le stesse misure minime di distanziamento dovranno essere assicurate anche per l'eventuale accompagnatore ivi compreso l'eventuale Dirigente tecnico in vigilanza.

La commissione dovrà assicurare all'interno del locale di espletamento della prova la presenza di ogni materiale/sussidio didattico utile e/o necessario al candidato.

Dovrà essere garantito un ricambio d'aria regolare e sufficiente nel locale di espletamento della prova favorendo, in ogni caso possibile, l'aerazione naturale. Relativamente agli impianti di condizionamento si rimanda alle specifiche indicazioni del documento Rapporto ISS COVID-19 n. 5 del 21 aprile 2020 disponibile nel link di seguito riportato (pag. 6)  
[https://www.iss.it/documents/20126/0/Rapporto+ISS+COVID-19+n.+5\\_2020+REV.pdf/2d27068f-6306-94ea-47e80539f0119b91?t=1588146889381](https://www.iss.it/documents/20126/0/Rapporto+ISS+COVID-19+n.+5_2020+REV.pdf/2d27068f-6306-94ea-47e80539f0119b91?t=1588146889381)

I componenti della commissione dovranno indossare per l'intera permanenza nei locali scolastici mascherina chirurgica che verrà fornita dal Dirigente Scolastico che ne assicurerà il ricambio dopo ogni sessione di esame (mattutina /pomeridiana).

Il candidato e l'eventuale accompagnatore dovranno indossare per l'intera permanenza nei locali scolastici una mascherina chirurgica o di comunità di propria dotazione; si definiscono mascherine di comunità *"mascherine monouso o mascherine lavabili, anche auto-prodotte, in materiali multistrato idonei a fornire un'adeguata barriera e, al contempo, che garantiscano comfort e respirabilità, forma e aderenza adeguate che permettano di coprire dal mento al di sopra del naso"*.

Non sono necessari ulteriori dispositivi di protezione.

Si precisa che le misure di distanziamento messe in atto durante le procedure di esame (uso mascherina e distanziamento di almeno 2 metri) non configurerà situazioni di contatto stretto (pag. 2).

Procedura di sicurezza Covid-19	I.T.T. "G. GIORGI" - BRINDISI	Rev.: 1 Data: 23-05-2020
------------------------------------	-------------------------------	-----------------------------

Anche per tutto il personale non docente, in presenza di spazi comuni con impossibilità di mantenimento del distanziamento, è necessario indossare la mascherina chirurgica.

I componenti della commissione, il candidato, l'accompagnatore e qualunque altra persona che dovesse accedere al locale destinato allo svolgimento della prova d'esame dovrà procedere all'igienizzazione delle mani in accesso. Pertanto NON è necessario l'uso di guanti.

I locali scolastici destinati allo svolgimento dell'esame di stato dovranno prevedere un ambiente dedicato all'accoglienza e isolamento di eventuali soggetti (candidati, componenti della commissione, altro personale scolastico) che dovessero manifestare una sintomatologia respiratoria e febbre. In tale evenienza il soggetto verrà immediatamente condotto nel predetto locale in attesa dell'arrivo dell'assistenza necessaria attivata secondo le indicazioni dell'autorità sanitaria locale. Verrà altresì dotato immediatamente di mascherina chirurgica qualora dotato di mascherina di comunità.

#### *Indicazioni per i candidati con disabilità*

Per favorire lo svolgimento dell'esame agli studenti con disabilità certificata sarà consentita la presenza di eventuali assistenti (es. OEPA, Assistente alla comunicazione); in tal caso per tali figure, non essendo possibile garantire il distanziamento sociale dallo studente, è previsto l'utilizzo di guanti oltre la consueta mascherina chirurgica.

Inoltre per gli studenti con disabilità certificata il Consiglio di Classe, tenuto conto delle specificità dell'alunno e del PEI, ha la facoltà di esonerare lo studente dall'effettuazione della prova di esame in presenza, stabilendo la modalità in video conferenza come alternativa.

#### **MISURE SPECIFICHE PER I LAVORATORI**

In riferimento all'adozione di misure specifiche per i lavoratori nell'ottica del contenimento del contagio da SARS-CoV-2 e di tutela dei lavoratori "fragili" si rimanda a quanto indicato:

1. nella normativa specifica in materia di salute e sicurezza sul lavoro (D.Lgs. 81/08 e s.m.i.).
2. nel Decreto Legge "Rilancio Italia" del 13 maggio 2020, art 88.

Procedura di sicurezza Covid-19	I.T.T. "G. GIORGI" - BRINDISI	Rev.: 1 Data: 23-05-2020
------------------------------------	-------------------------------	-----------------------------

## **INDICAZIONI DI INFORMAZIONE E COMUNICAZIONE**

Delle misure di prevenzione e protezione di cui al presente documento il Dirigente Scolastico assicurerà adeguata comunicazione efficace alle famiglie, agli studenti, ai componenti la commissione, da realizzare on line (sito web scuola o webinar dedicato) e anche su supporto fisico ben visibile all'ingresso della scuola e nei principali ambienti di svolgimento dell'Esame di Stato entro 10 gg antecedenti l'inizio delle prove d'esame.

È importante sottolineare che le misure di prevenzione e protezione indicate contano sul senso di responsabilità di tutti nel rispetto delle misure igieniche e del distanziamento e sulla collaborazione attiva di studenti e famiglie nel continuare a mettere in pratica i comportamenti previsti per il contrasto alla diffusione dell'epidemia.

Procedura di sicurezza Covid-19	I.T.T. "G. GIORGI" - BRINDISI	Rev.: 1 Data: 23-05-2020
------------------------------------	-------------------------------	-----------------------------

## **GESTIONE DI UNA PERSONA SINTOMATICA**

In caso di aumento della temperatura corporea o di sintomi respiratori manifestatisi durante l'orario scolastico del personale dipendente o discente occorre individuare una stanza in cui confinare la persona interessata, fornirgli una mascherina, allertare immediatamente la ASL, individuare i contatti.

L'Istituto collabora con le Autorità sanitarie per la definizione degli eventuali "contatti stretti" di una persona presente a scuola che sia stata riscontrata positiva al tampone COVID-19. Ciò al fine di permettere alle autorità di applicare le necessarie e opportune misure di quarantena. Nel periodo dell'indagine, l'Istituto potrà chiedere agli eventuali possibili contatti stretti di lasciare cautelativamente l'Istituto, secondo le indicazioni dell'Autorità sanitaria.

## **SORVEGLIANZA SANITARIA/MEDICO COMPETENTE/RLS**

- La sorveglianza sanitaria prosegue rispettando le misure igieniche contenute nelle indicazioni del Ministero della Salute (cd. Decalogo, allegato al presente protocollo).
- Vanno privilegiate, in questo periodo, le visite preventive, le visite a richiesta e le visite da rientro da malattia.
- La sorveglianza sanitaria periodica non va interrotta, perché rappresenta una ulteriore misura di prevenzione di carattere generale: sia perché può intercettare possibili casi e sintomi sospetti del contagio, sia per l'informazione e la formazione che il medico competente può fornire ai lavoratori per evitare la diffusione del contagio.
- Nell'integrare e proporre tutte le misure di regolamentazione legate al COVID-19 il medico competente collabora con il datore di lavoro e le RLS/RLST.
- Il medico competente segnala all'Istituto situazioni di particolare fragilità e patologie attuali o pregresse dei dipendenti e l'Istituto provvede alla loro tutela nel rispetto della privacy.
- Il medico competente applicherà le indicazioni delle Autorità Sanitarie. Il medico competente, in considerazione del suo ruolo nella valutazione dei rischi e nella sorveglianza sanitaria, potrà suggerire l'adozione di eventuali mezzi diagnostici qualora ritenuti utili al fine del contenimento della diffusione del virus e della salute dei lavoratori.
- Alla ripresa delle attività, è opportuno che sia coinvolto il medico competente per le identificazioni dei soggetti con particolari situazioni di fragilità e per il reinserimento lavorativo di soggetti con pregressa infezione da COVID 19.

Procedura di sicurezza Covid-19	I.T.T. "G. GIORGI" - BRINDISI	Rev.: 1 Data: 23-05-2020
------------------------------------	-------------------------------	-----------------------------

- È raccomandabile che la sorveglianza sanitaria ponga particolare attenzione ai soggetti fragili anche in relazione all'età.
- Per il reintegro progressivo di lavoratori dopo l'infezione da COVID19, il medico competente, previa presentazione di certificazione di avvenuta negativizzazione del tampone secondo le modalità previste e rilasciata dal dipartimento di prevenzione territoriale di competenza, effettua la visita medica precedente alla ripresa del lavoro, a seguito di assenza per motivi di salute di durata superiore ai sessanta giorni continuativi, al fine di verificare l'idoneità alla mansione" (Dlgs 81/08 e s.m.i, art. 41, c. 2 lett. e-ter), anche per valutare profili specifici di rischio e comunque indipendentemente dalla durata dell'assenza per malattia.
- Nell'integrare e proporre tutte le misure di regolamentazione legate al COVID-19 il medico competente collabora con il datore di lavoro e le RLS/RLST.
- Il medico competente segnala all'Istituto situazioni di particolare fragilità e patologie attuali o pregresse dei dipendenti e l'Istituto provvede alla loro tutela nel rispetto della privacy il medico competente applicherà le indicazioni delle Autorità Sanitarie.

## NUMERI UTILI

Il Ministero della Salute ha realizzato un sito dedicato: [www.salute.gov.it/nuovocoronavirus](http://www.salute.gov.it/nuovocoronavirus) e attivato il [numero di pubblica utilità 1500](tel:1500).

Procedura di sicurezza Covid-19	I.T.T. "G. GIORGI" - BRINDISI	Rev.: 1 Data: 23-05-2020
------------------------------------	-------------------------------	-----------------------------

## DISPOSITIVI DI PROTEZIONE INDIVIDUALE

- L'adozione delle misure di igiene e dei dispositivi di protezione individuale indicati nel presente Protocollo è fondamentale e, vista l'attuale situazione di emergenza, è evidentemente legata alla disponibilità in commercio. Per questi motivi:
- le mascherine dovranno essere utilizzate in conformità a quanto previsto dalle indicazioni dell'Organizzazione mondiale della sanità.
- data la situazione di emergenza, in caso di difficoltà di approvvigionamento e alla sola finalità di evitare la diffusione del virus, potranno essere utilizzate mascherine la cui tipologia corrisponda alle indicazioni dall'autorità sanitaria
- è favorita la preparazione da parte dell'ufficio del liquido detergente secondo le indicazioni dell'OMS ([https://www.who.int/gpsc/5may/Guide\\_to\\_Local\\_Production.pdf](https://www.who.int/gpsc/5may/Guide_to_Local_Production.pdf)).
- Qualora il lavoro imponga di lavorare a distanza interpersonale minore di un metro e non siano possibili altre soluzioni organizzative è comunque necessario l'uso delle mascherine, e altri dispositivi di protezione (guanti, occhiali, tute, cuffie, camici, ecc.). conformi alle disposizioni delle autorità scientifiche e sanitarie.
- Nella declinazione delle misure del Protocollo all'interno dei luoghi di lavoro sulla base del complesso dei rischi valutati e, a partire dalla mappatura delle diverse attività dell'ufficio, si adotteranno i DPI idonei.
- È previsto, per tutti i lavoratori che condividono spazi comuni, l'utilizzo di una mascherina chirurgica, come normato dal DL n. 9 (art. 34) in combinato con il DL n. 18 (art 16 c. 1)

### Mascherine e DPI (Dispositivi di protezione individuale)

#### **Istruzioni per indossare mascherine medico-chirurgiche e dispositivi di protezione individuale delle vie respiratorie:**

1. Prima di indossare mascherine o DPI delle vie respiratorie, eseguire correttamente la procedura di igiene delle mani.
2. Indossare la Mascherina medico-chirurgica
  - a) Posizionare la maschera con cura per coprire bocca e naso e legarla saldamente per ridurre al minimo gli spazi tra il viso e la maschera (Allegato 4)

Oppure

2. Indossare il DPI per le vie respiratorie
  - a) Posizionare la maschera con cura per coprire bocca e naso e legarla saldamente per ridurre al minimo gli spazi tra il viso e la maschera (questo potrebbe impedire la perfetta tenuta del DPI e peggiorare il livello di protezione)



Procedura di sicurezza Covid-19	I.T.T. "G. GIORGI" - BRINDISI	Rev.: 1 Data: 23-05-2020
------------------------------------	-------------------------------	-----------------------------

- posizionare la conchiglia del respiratore sotto il mento con lo stringinaso posizionato verso l'alto;
  - tirare l'elastico superiore e posizionarlo sulla nuca;
  - tirare l'elastico inferiore e posizionarlo intorno al collo, sotto le orecchie;
  - modellare lo stringinaso per conformarlo alla forma del naso premendo le dita su entrambi i lati dello stesso;
- b) VERIFICARE di AVER INDOSSATO CORRETTAMENTE LA MASCHERA (PROVA DI TENUTA): mettere il palmo delle mani (mani pulite e/o guanti puliti) sopra i filtri, inalare e trattenere il respiro per 5/10 secondi; se il facciale si ripiega leggermente verso l'interno, significa che il respiratore è posizionato correttamente.
3. Durante l'uso, evitare di toccare direttamente la maschera: maneggiarla utilizzando i lacci e comunque sempre avendo effettuato correttamente la procedura di igiene delle mani e/o con guanti puliti.
  4. Rimuovere la maschera evitando di toccare la parte anteriore, ma rimuovendo il laccio o l'elastico dalla nuca.
  5. Dopo la rimozione della maschera, o ogni volta che si tocca inavvertitamente una maschera usata, lavare le mani usando un detergente a base di alcool o con acqua e sapone.
  6. Scartare le maschere monouso e le mascherine medico-chirurgiche dopo ogni utilizzo e smaltirle immediatamente dopo la rimozione. Non riutilizzare mai le maschere monouso e le mascherine medico-chirurgiche (non sono recuperabili nemmeno dopo lavaggio o disinfezione)".

### **DOTAZIONE DISPOSITIVI E ATTREZZATURE NON ESAUSTIVA**

- Dispenser a parete con tasto a pressione
- Bottiglie da 1L di liquido igienizzante
- Mascherine di tipo chirurgico
- Dpi tipo FFP2 o FFP3 (soprattutto per i collaboratori scolastici e add. manutenzione)
- Pacchi di guanti monouso da 100 pz
- Termoscanner
- Barriere protettive in Plexiglass trasparente per scrivanie e sportelli al pubblico

Gel disinfettante: è obbligatorio metterlo a disposizione di lavoratori, utenti e visitatori. Si consiglia di renderlo disponibile agli ingressi, in prossimità dei servizi igienici e agli sportelli aperti al pubblico.

Mascherine: sono obbligatorie visto che parliamo di più persone presenti in luoghi chiusi.

Procedura di sicurezza Covid-19	I.T.T. "G. GIORGI" - BRINDISI	Rev.: 1 Data: 23-05-2020
------------------------------------	-------------------------------	-----------------------------

## AGGIORNAMENTO DEL PROTOCOLLO DI REGOLAMENTAZIONE

È costituito nell'Istituto un Comitato per l'applicazione e la verifica delle regole del protocollo di regolamentazione con la partecipazione delle rappresentanze sindacali ufficiali e del RLS.

Laddove, per la particolare tipologia dell'Organizzazione e per il sistema delle relazioni sindacali, non si desse luogo alla costituzione di comitati nell'Istituto, verrà istituito, un Comitato Territoriale composto dagli Organismi Paritetici per la salute e la sicurezza, laddove costituiti, con il coinvolgimento degli RLST e dei rappresentanti delle parti sociali.

Potranno essere costituiti, a livello territoriale o settoriale, ad iniziativa dei soggetti firmatari del presente Protocollo, comitati per le finalità del Protocollo, anche con il coinvolgimento delle autorità sanitarie locali e degli altri soggetti istituzionali coinvolti nelle iniziative per il contrasto della diffusione del COVID19.

Estratto dal documento del Gruppo di Lavoro ISS Prevenzione e Controllo delle Infezioni. *Indicazioni per la sanificazione degli ambienti interni per prevenire la trasmissione di SARS-COV 2. Versione dell'14 maggio 2020.* Roma: Istituto Superiore di Sanità; 2020. (Rapporto ISS COVID-19, n. 20/2020).

## Opzioni di sanificazione per tutti i tipi di locali

Durante la pandemia di COVID-19 anche nei locali senza casi confermati COVID-19 è consigliato:

- Usare attrezzature diverse per pulire spazi frequentati dal pubblico e spazi per i dipendenti.
- Pulire frequentemente le superfici più toccate (almeno giornalmente se possibile). Esempi di queste superfici sono maniglie e barre delle porte, delle finestre, sedie e braccioli, tavoli, interruttori della luce, corrimano, rubinetti dell'acqua, pulsanti dell'ascensore, ecc.

L'uso di un detergente neutro per la pulizia di superfici in locali generali (vale a dire non per i locali che sono stati frequentati da un caso sospetto o confermato di COVID-19) dovrebbe essere sufficiente.

La pulizia di servizi igienici pubblici, lavandini del bagno e servizi igienici utilizzati da più persone (es. nei centri commerciali, stazioni ferroviarie, aeroporti, ecc.) devono essere eseguiti con cura. Considerare l'uso di un disinfettante efficace contro virus, come le soluzioni a base di ipoclorito di sodio allo 0,1% di cloro attivo o altri prodotti virucidi autorizzati seguendo le istruzioni per l'uso fornite dal produttore.

Il personale impegnato nella pulizia ambientale deve indossare i dispositivi medici e i DPI durante le attività di pulizia. L'utilizzo del solito set di DPI (es. uniforme - che viene rimossa e lavata frequentemente in acqua calda - e guanti) è sufficiente per la protezione durante la pulizia dei locali generali.

Il materiale di pulizia deve essere adeguatamente pulito alla fine di ogni sezione di pulizia.

L'igiene delle mani deve essere eseguita ogni volta che vengono rimossi DPI come guanti.

Il materiale di scarto prodotto durante la pulizia deve essere collocato nei rifiuti indifferenziati.

**AUTODICHIARAZIONE**

Il sottoscritto,

Cognome ..... Nome .....

Luogo di nascita ..... Data di nascita .....

Documento di riconoscimento .....

Ruolo..... (es. studente, docente, personale non docente, altro)

nell'accesso presso Istituto Scolastico .....  
sotto la propria responsabilità (se maggiorenne) o di quella di un esercente la responsabilità genitoriale, dichiara quanto segue:

- di non presentare sintomatologia respiratoria o febbre superiore a 37.5° C in data odierna e nei tre giorni precedenti;
- di non essere stato in quarantena o isolamento domiciliare negli ultimi 14 giorni;
- di non essere stato a contatto con persone positive, per quanto di loro conoscenza, negli ultimi 14 giorni.

La presente autodichiarazione viene rilasciata quale misura di prevenzione correlata con l'emergenza pandemica del SARS CoV 2.

Luogo e data .....

Firma leggibile

(dell'interessato e/o dell'esercente la responsabilità genitoriale)

.....

# Come **frizionare** le mani con la soluzione alcolica?

**1** Durata dell'intera procedura: **20-30 secondi**



Versare nel palmo della mano una quantità di soluzione sufficiente per coprire tutta la superficie delle mani.



frizionare le mani palmo contro palmo



il palmo destro sopra il dorso sinistro intrecciando le dita tra loro e viceversa



palmo contro palmo intrecciando le dita tra loro



dorso delle dita contro il palmo opposto tenendo le dita strette tra loro



frizione rotazionale del pollice sinistro stretto nel palmo destro e viceversa




frizione rotazionale, in avanti ed indietro con le dita della mano destra strette tra loro nel palmo sinistro e viceversa



...una volta asciutte, le tue mani sono sicure.

# Come lavarsi le mani con acqua e sapone?

 Durata dell'intera procedura: 40-60 secondi



Bagna le mani con l'acqua



applica una quantità di sapone sufficiente per coprire tutta la superficie delle mani



friziona le mani palmo contro palmo



il palmo destro sopra il dorso sinistro intrecciando le dita tra loro e viceversa



palmo contro palmo intrecciando le dita tra loro



dorso delle dita contro il palmo opposto tenendo le dita strette tra loro



frizione rotazionale del pollice sinistro stretto nel palmo destro e viceversa



frizione rotazionale, in avanti ed indietro con le dita della mano destra strette tra loro nel palmo sinistro e viceversa



Risciacqua le mani con l'acqua



asciuga accuratamente con una salvietta monouso



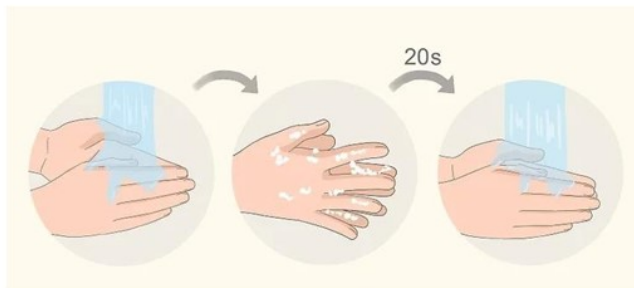
usa la salvietta per chiudere il rubinetto



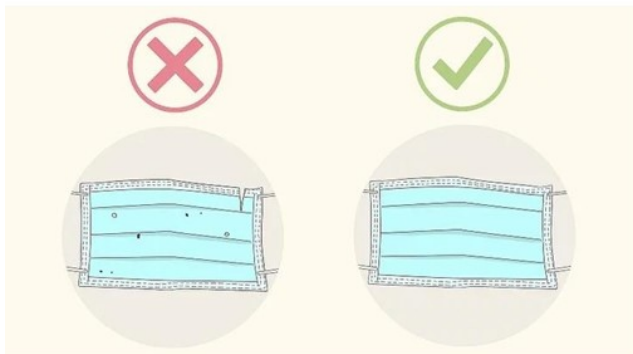
...una volta asciutto, le tue mani sono sicure.

## COME UTILIZZARE UNA MASCHERINA CHIRURGICA

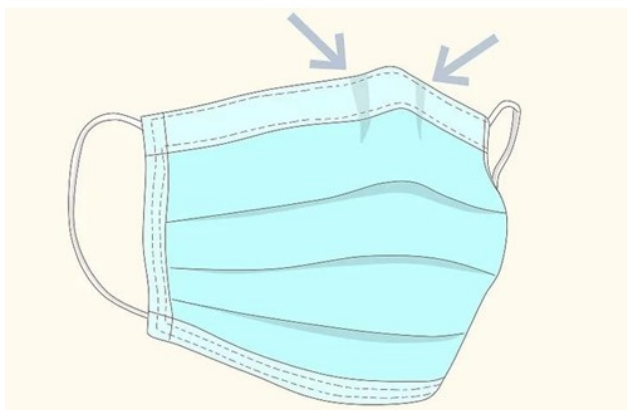
**1** Pulisciti le mani. Prima di toccare una mascherina chirurgica pulita, lava con cura le mani con acqua e sapone (Complessivamente 40-60 s).

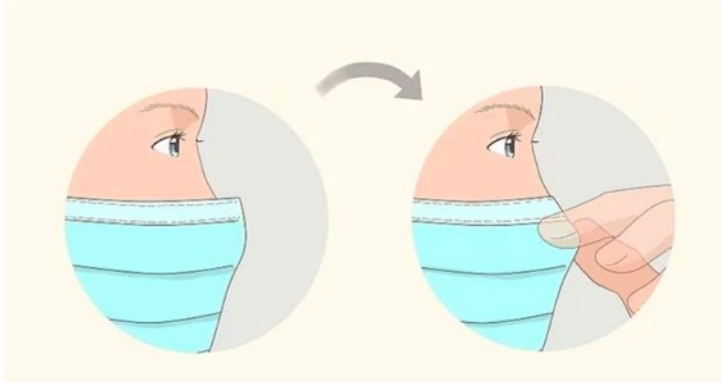


**2** Controlla la mascherina. Una volta che hai preso una mascherina chirurgica (non ancora utilizzata) dalla sua confezione, verifica che non ci siano difetti e che non siano presenti buchi o strappi nel materiale. Se la mascherina è difettosa, buttala via e prendine una nuova.

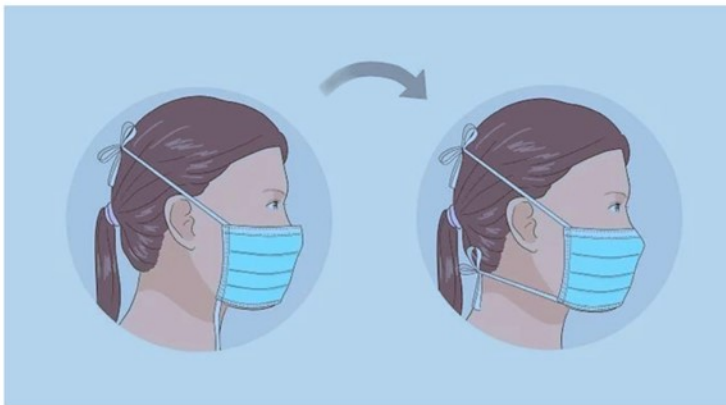


**3** Orienta la mascherina nella maniera corretta. Affinché possa aderire per bene alla tua pelle, la parte superiore della mascherina deve essere flessibile, ma comunque rigida; i bordi devono potersi modellare intorno al tuo naso. Assicurati che questo lato flessibile sia rivolto verso l'alto prima di applicare la mascherina sul tuo viso

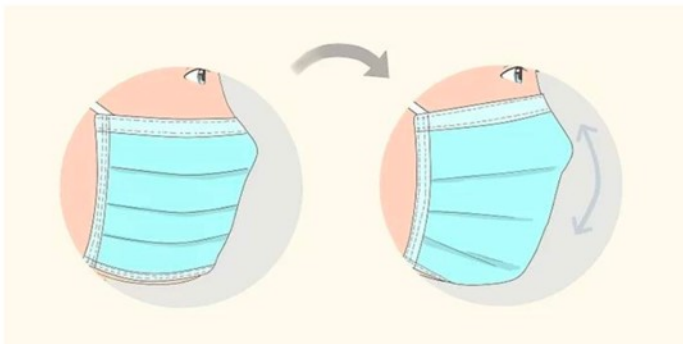




- 6** **Sistema la parte sul naso.** Una volta messa in posizione sulla testa e sul viso, usa indice e pollice per stringere la porzione flessibile del bordo superiore della mascherina intorno al ponte del naso.



- 7** **Annoda la fascia inferiore della mascherina, se necessario.** Se stai usando una mascherina con le fasce che si legano sopra e sotto, puoi adesso annodare quello inferiore intorno alla nuca. Dal momento che sistemare la parte flessibile sul naso può influenzare la maniera in cui la mascherina aderisce al viso, è meglio assicurare prima quella parte e poi legare le fasce del lato inferiore.  
Se hai già legato le fasce della parte inferiore, potrebbe essere necessario riannodarle più saldamente.



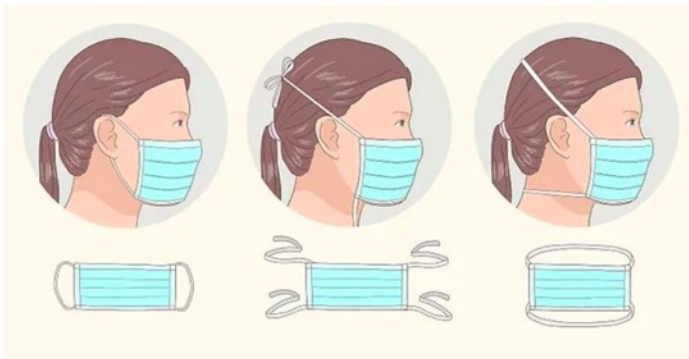
- 8** **Sistema la mascherina sul viso e sotto il mento.** Una volta stabilizzata, sistemala per assicurarti che copra viso, bocca e anche che il bordo inferiore sia sotto il mento.



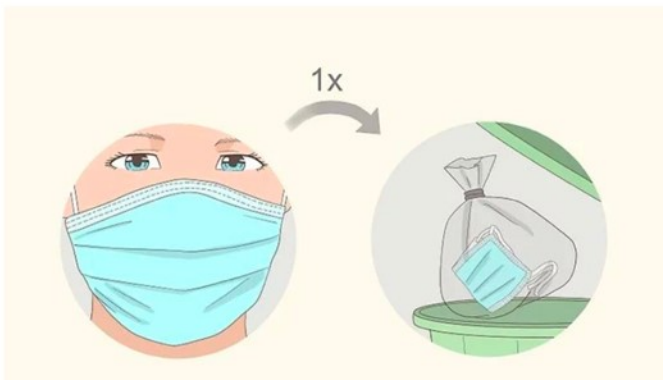
## COME TOGLIERE UNA MASCHERINA CHIRURGICA



- 1 Pulisciti le mani.** In base a quello che stavi facendo con le tue mani prima di rimuovere la mascherina, potresti aver bisogno di lavarle. Altrimenti, potresti dover rimuovere guanti protettivi, lavare le mani e infine rimuovere la mascherina.



- 2 Rimuovi la mascherina con cautela.** In generale, togli la mascherina toccando solamente i bordi, i lacci, gli anelli o le fasce. Evita di toccare la parte anteriore della mascherina, in quanto potrebbe essere contaminata.  
*Anelli alle orecchie* - usa le mani per tenere gli anelli e rimuovili da ciascun orecchio;  
*Lacci o cinghie* - slega prima i lacci del lato inferiore e poi quelli del lato superiore. Rimuovi la mascherina tenendo i lacci del lato superiore;  
*Fasce elastiche* - usa le mani per portare la fascia inferiore sulla testa, quindi fai la stessa cosa con la fascia elastica superiore. Rimuovi la mascherina dal viso mentre tieni la fascia elastica del lato superiore.

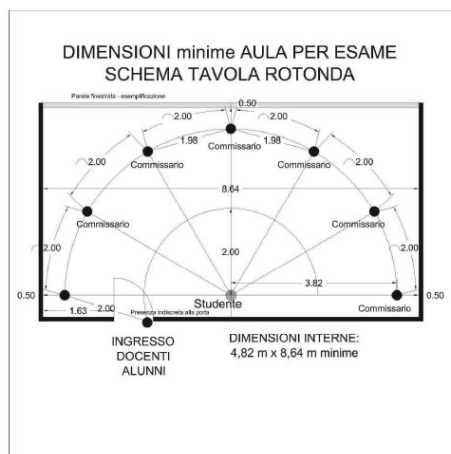
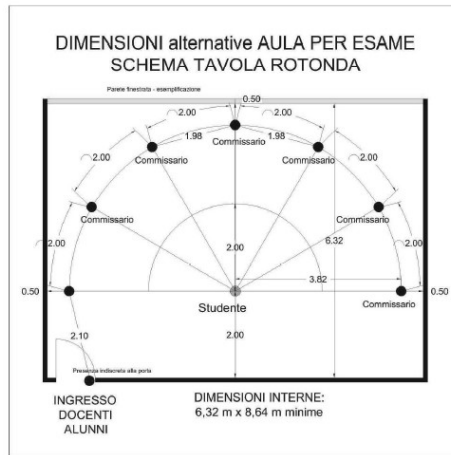


- 3** **Butta la mascherina rispettando le norme di sicurezza.** Le mascherine mediche sono disegnate per essere usate solo una volta. Di conseguenza, quando le togli, gettala immediatamente nel raccoglitore identificato allo scopo.

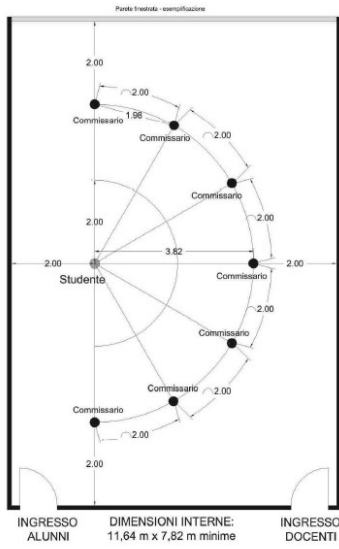


- 4** **Lavati nuovamente le mani.** Una volta gettata la mascherina secondo le norme di sicurezza, lavati le mani ancora una volta per assicurarti che siano pulite e che non siano contaminate dal contatto con la mascherina sporca.

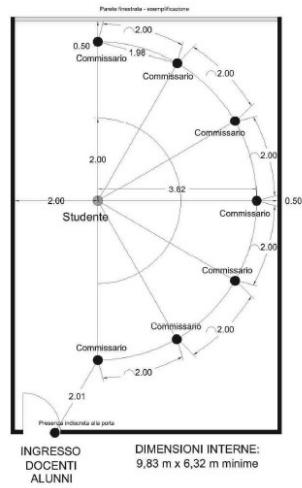
# ALLEGATO 5



DIMENSIONI OTTIMALI AULA PER ESAME  
SCHEMA TAVOLA ROTONDA



DIMENSIONI Alternative AULA PER ESAME  
SCHEMA TAVOLA ROTONDA



# NO ASSEMBRAMENTI DI PERSONE



SE HAI SINTOMI INFLUENZALI NON  
ANDARE AL PRONTO SOCCORSO  
O PRESSO STUDI MEDICI, MA  
CONTATTA IL MEDICO DI MEDICINA  
GENERALE, I PEDIATRI, LA GUARDIA  
MEDICA O I NUMERI REGIONALI



Protocollo di sicurezza e anticontagio COVID-19

**VIETATO ENTRARE  
SENZA MASCHERINA**



Protocollo di sicurezza e anticontagio COVID-19

# INDOSSARE GUANTI





Protocollo di sicurezza e anticontagio COVID-19


# EVITARE AFFOLLAMENTI IN FILA



MANTENERE SEMPRE UNA DISTANZA  
MAGGIORE DI UN METRO




# MANTENERE SEMPRE UNA DISTANZA MAGGIORE DI UN METRO



Protocollo di sicurezza e anticontagio COVID-19

**IN ASCENSORE È  
CONSENTITO L'ACCESSO  
A 1 SOLA PERSONA  
PER VOLTA**



Protocollo di sicurezza e anticontagio COVID-19

# LAVARE SPESSO LE MANI



# IGIENIZZARE LE MANI PRIMA DI RAGGIUNGERE LA PROPRIA POSTAZIONE



COPRI LA BOCCA E NASO CON  
FAZZOLETTI MONOUSO SE  
STARNUTISCI O TOSSISCI O IN  
MANCANZA UTILIZZA LA PIEGA  
DEL GOMITO



Protocollo di sicurezza e anticontagio COVID-19

# EVITARE ABBRACCI E STRETTE DI MANO



Protocollo di sicurezza e anticontagio COVID-19

# DISINFETTARE LE SUPERFICI E GLI OGGETTI DI USO COMUNE

